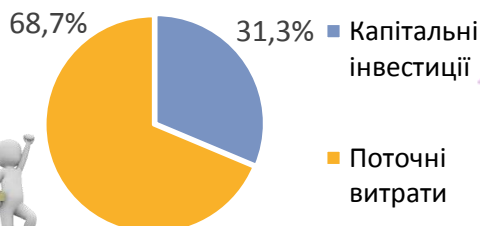


5 ЧЕРВНЯ – ВСЕСВІТНІЙ ДЕНЬ ОХОРОНИ НАВКОЛИШНЬОГО СЕРЕДОВИЩА



Структура витрат на охорону навколишнього природного середовища в Івано-Франківській області у 2020 році

За видами витрат



За джерелами фінансування



Витрати на охорону навколишнього природного середовища за видами природоохоронних заходів у 2020 році

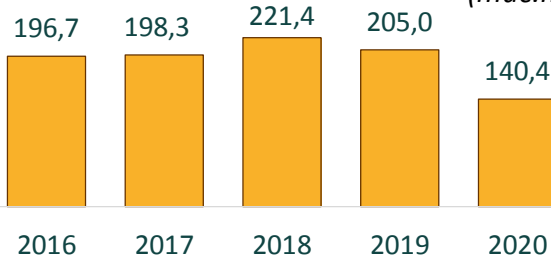
(у фактичних цінах, млн.грн)

	Усього	У тому числі	
		капітальні інвестиції	поточні витрати
Капітальні інвестиції та поточні витрати	854,3	267,6	586,7
у тому числі на			
охорону атмосферного повітря і проблеми зміни клімату	124,7	19,6	105,1
очищення зворотних вод	288,1	41,9	246,2
поводження з відходами	147,0	24,6	122,4
захист і реабілітацію ґрунту, підземних і поверхневих вод	205,5	178,6	26,9
збереження біорізноманіття і середовища існування	87,4	2,8	84,6
інші напрями природоохоронної діяльності	1,6	0,1	1,5

Викиди в атмосферне повітря від стаціонарних джерел викидів

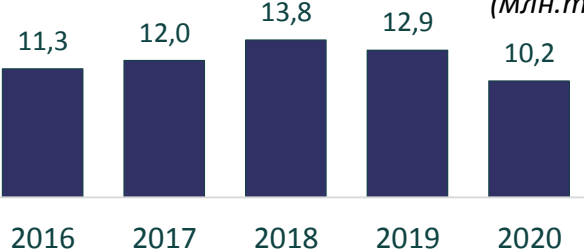
забруднюючих речовин

(тис.т)



діоксиду вуглецю

(млн.т)



у розрахунку на 1 особу
102,9 кг

у розрахунку на 1 км²
10,1 т

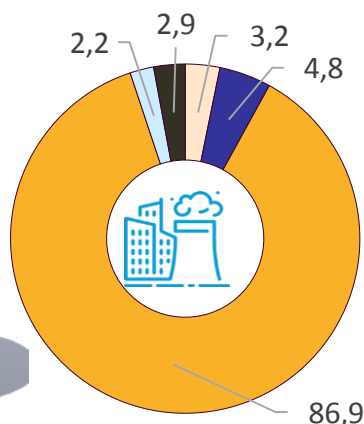
у розрахунку на 1 км²
732,9 т

у розрахунку на 1 особу
7,5 т

Структура викидів забруднюючих речовин в атмосферне повітря від стаціонарних джерел викидів у 2020 році

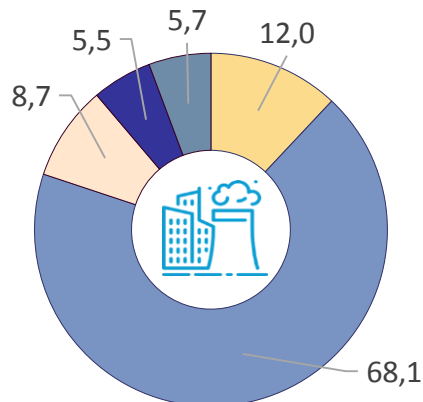
(відсотків до загального обсягу)

за видами економічної діяльності



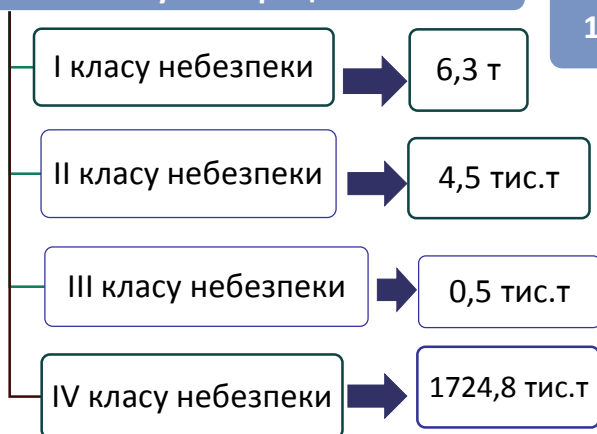
- Добувна промисловість
- Переробна промисловість
- Постачання електроенергії, газу та кондиційованого повітря
- Транспорт, складське господарство, поштова та кур'єрська діяльність
- Інші види економічної діяльності

за небезпечними складниками



- Речовини у вигляді твердих суспендованих частинок
- Діоксид та інші сполуки сірки
- Сполуки азоту
- Метан
- Інші речовини

Утворення відходів за класами небезпеки у 2020 році



Усього
1729,8 тис.т

Структура утворення відходів у 2020 році



Утилізовано
525,3 тис.т відходів

Спалено
50 тис.т відходів

Видалено у спеціально відведених місцях чи об'єктах
1164,2 тис.т відходів

Накопичено на кінець 2020 року у спеціально відведених місцях чи об'єктах підприємств та організацій
6744,2 тис.т відходів

Примітка. Наведено попередні дані щодо утворення та поводження з відходами у 2020р. за місцем реєстрації суб'єктів господарювання.