



До Всесвітнього дня народонаселення



Чисельність наявного населення Івано-Франківщини (за оцінкою) на 1 січня 2018 року становила **1377,5** тис. осіб

у міських поселеннях у сільській місцевості

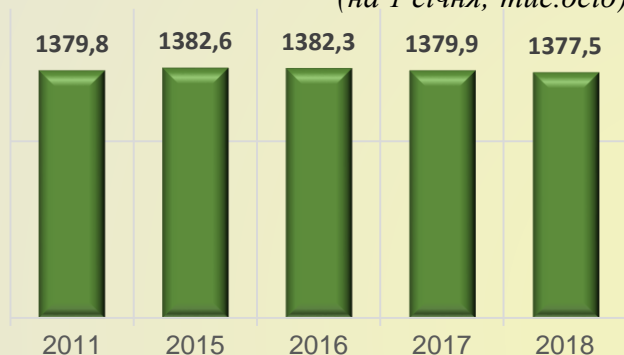


606,2 тис. (44%)

771,3 тис. (56%)

Динаміка чисельності наявного населення області

(на 1 січня; тис. осіб)




Упродовж 2017 року чисельність наявного населення в області зменшилась на **2,4** тис. осіб

у міських поселеннях збільшилась на **1** тис.

у сільській місцевості зменшилась на **3,4** тис.

Природне скорочення населення

(осіб на 1000 осіб наявного населення)



3,2% у загальній чисельності наявного населення України

На 1000 жінок в області припадає **897** чоловіків

у міських поселеннях **883**

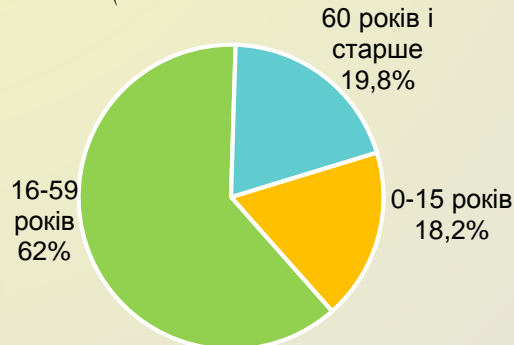
у сільській місцевості **909**

Демографічне навантаження

	На 1000 осіб у віці 16-59 років припадає осіб у віці	
	0-15 років	60 років і старше
Україна	269	378
Область	294	319
у тому числі		
міські поселення	274	300
сільська місцевість	310	335

Розподіл постійного населення за окремими віковими групами

(відсотків до загальної чисельності)



Середній вік населення

(на 1 січня 2018р., років)

	Обидві статі	Чоловіки	Жінки
Область	39,3	36,9	41,5
Міські поселення	39,2	37,0	41,1
Сільська місцевість	39,4	36,8	41,8