

# Заробітна плата

## Середньомісячна номінальна заробітна плата у 2020 році

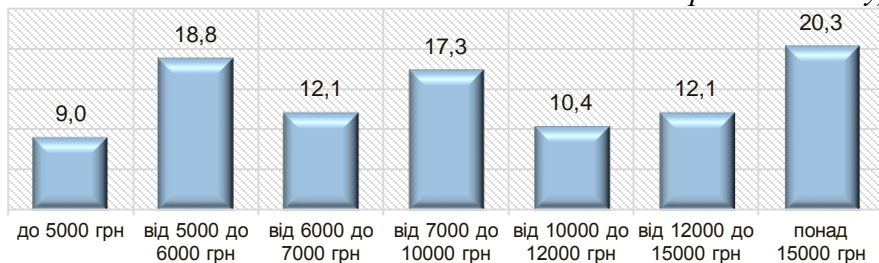
(грн)

	Івано-Франківська область	Україна
Січень	9043	10727
Січень–лютий	9069	10787
Січень–березень	9129	11006
Січень–квітень	8964	10864
Січень–травень	8974	10800
Січень–червень	9299	10928
Січень–липень	9429	11052
Січень–серпень	9495	11100
Січень–вересень	9606	11199

У січні–вересні 2020 року середньомісячна номінальна заробітна плата одного штатного працівника становила 9606 грн. Порівняно з січнем–вереснем 2019 року індекс номінальної заробітної плати склав 110,4%, реальної – 107,4%.

## Розподіл працівників за рівнем заробітної плати у вересні 2020 року

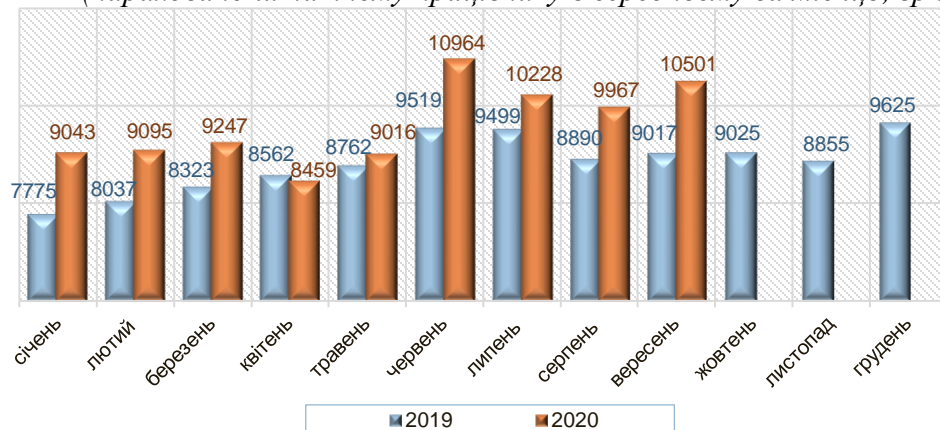
(відсотків до кількості працівників, яким оплачено 50% і більше робочого часу)



**Примітка.** Дані наведено по юридичних особах та відокремлених підрозділах юридичних осіб із кількістю найманих працівників 10 і більше осіб.

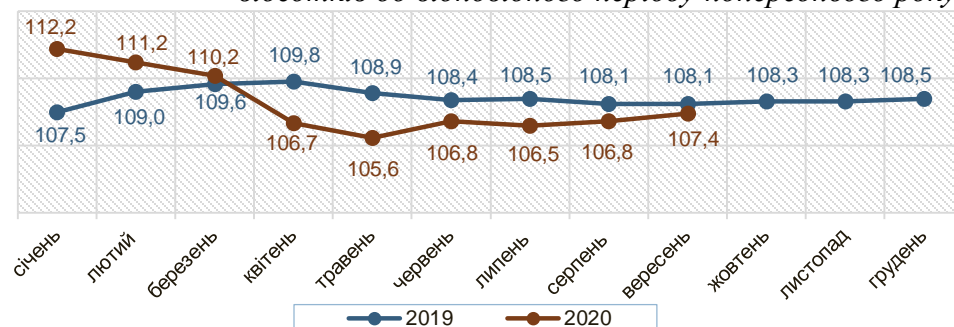
## Динаміка середньої заробітної плати

(нараховано штатному працівнику в середньому за місяць; грн)



## Індекси реальної заробітної плати

(наростаючим підсумком з початку року; відсотків до відповідного періоду попереднього року)



Серед регіонів України за рівнем середньомісячної номінальної заробітної плати за січень–вересень 2020 року і за індексом реальної заробітної плати у порівнянні з січнем–вереснем 2019 року область посіла 15 місце.

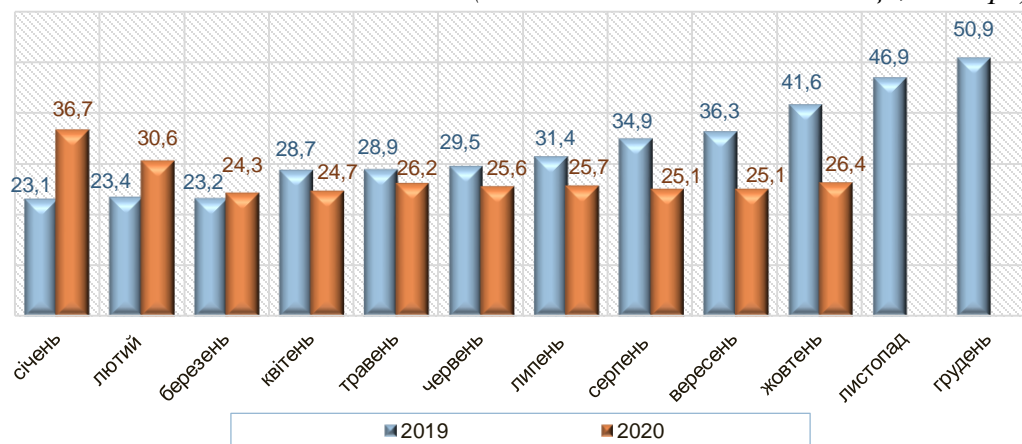
## Заробітна плата штатних працівників за видами економічної діяльності у січні–вересні 2020 року

	Грн	У % до	
		січня– вересня 2019р.	середнього рівня по області
<b>Усього</b>	<b>9606</b>	<b>110,4</b>	<b>100,0</b>
Сільське, лісове та рибне господарство	11049	104,3	115,0
Промисловість	11877	105,3	123,6
Будівництво	5821	84,7	60,6
Оптова та роздрібна торгівля, ремонт автотранспортних засобів і мотоциклів	7157	101,4	74,5
Транспорт, складське господарство, поштова та кур'єрська діяльність	10755	111,4	112,0
Тимчасове розміщування й організація харчування	6247	102,8	65,0
Інформація та телекомунікації	8520	104,7	88,7
Фінансова та страхова діяльність	12467	110,7	129,8
Операції з нерухомим майном	7157	98,8	74,5
Професійна, наукова та технічна діяльність	10439	108,3	108,7
Діяльність у сфері адміністративного та допоміжного обслуговування	6922	106,9	72,1
Державне управління й оборона; обов'язкове соціальне страхування	14060	111,6	146,4
Освіта	8798	112,2	91,6
Охорона здоров'я та надання соціальної допомоги	7701	125,5	80,2
Мистецтво, спорт, розваги та відпочинок	6568	106,1	68,4
Надання інших видів послуг	12710	268,1	132,3

## Заборгованість із виплати заробітної плати у 2020 році (на 1 число відповідного місяця)

	Тис. грн	У % до			
		1 січня 2020р.		фонду оплати праці попереднього місяця	
		Івано-Франківська область	Україна	Івано-Франківська область	Україна
Січень	36698,8	x	x	2,0	3,3
Лютий	30618,0	83,4	99,9	1,8	3,7
Березень	24340,5	66,3	99,5	1,4	3,6
Квітень	24693,2	67,3	97,7	1,4	3,4
Травень	26239,7	71,5	98,8	1,7	3,8
Червень	25628,0	69,8	103,6	1,5	4,0
Липень	25735,6	70,1	103,7	1,3	3,6
Серпень	25138,9	68,5	112,1	1,3	3,9
Вересень	25120,6	68,5	112,8	1,4	4,0
Жовтень	26407,9	72,0	117,4	1,4	4,0

## Динаміка суми заборгованості із виплати заробітної плати (на 1 число відповідного місяця; млн.грн)



**Примітка.** Дані наведено по юридичних особах та відокремлених підрозділах юридичних осіб із урахуванням цензу за кількістю найманих працівників.

Заборгованість із виплати заробітної плати в цілому по економіці області на 1 жовтня 2020 року становила 26,4 млн.грн, що складає 1,4% фонду оплати праці, нарахованого за вересень 2020 року, та 0,7% суми заборгованості по державі. Упродовж вересня 2020 року сума боргу збільшилась на 1,3 млн.грн, або на 5,1%.

### Заборгованість із виплати заробітної плати за типами підприємств на 1 жовтня 2020 року

	Тис.грн	У % до	
		1 вересня 2020р.	1 січня 2020р.
<b>Усього</b>	<b>26407,9</b>	<b>105,1</b>	<b>72,0</b>
у тому числі			
економічно активні	16987,0	109,1	117,3
банкрути <sup>1</sup>	9420,9	98,6	42,4
економічно неактивні	–	–	–

<sup>1</sup> Суб'єкти господарювання, щодо яких реалізуються процедури відновлення платоспроможності боржника або визнання його банкрутом.

### Заборгованість із виплати заробітної плати за видами економічної діяльності на 1 жовтня 2020 року

	Тис. грн	У % до		
		1 вересня 2020р.	фонду оплати праці попереднього місяця	загальної суми боргу
<b>Усього</b>	<b>26407,9</b>	<b>105,1</b>	<b>1,4</b>	<b>100,0</b>
Сільське, лісове та рибне господарство	1010,8	90,6	1,1	3,8
Промисловість	14950,9	106,6	2,9	56,6
Будівництво	493,5	100,0	1,6	1,9
Оптова та роздрібна торгівля; ремонт автотранспортних засобів і мотоциклів	131,0	100,0	0,1	0,5
Транспорт, складське господарство, поштова та кур'єрська діяльність	9030,7	100,2	6,4	34,2
Тимчасове розміщування й організація харчування	–	–	–	–
Інформація та телекомунікації	–	–	–	–
Фінансова та страхова діяльність	–	–	–	–
Операції з нерухомим майном	–	–	–	–
Професійна, наукова та технічна діяльність	–	–	–	–
Діяльність у сфері адміністративного та допоміжного обслуговування	44,8	100,0	0,2	0,2
Державне управління й оборона; обов'язкове соціальне страхування	–	–	–	–
Освіта	32,0	167,5	0,0	0,1
Охорона здоров'я та надання соціальної допомоги	579,4	417,1	0,2	2,2
Мистецтво, спорт, розваги та відпочинок	–	–	–	–
Надання інших видів послуг	134,8	97,1	2,1	0,5