

## Середньомісячна номінальна заробітна плата у 2020 році

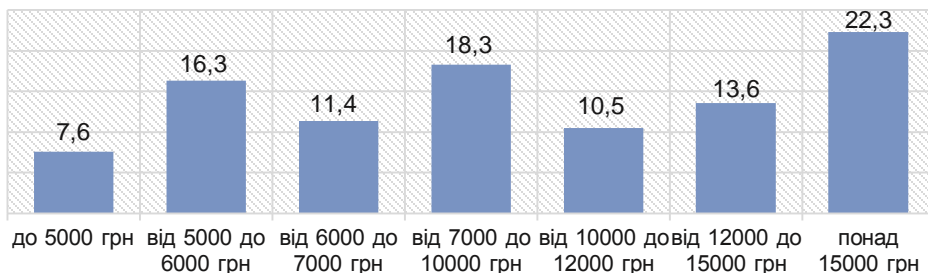
(грн)

	Івано-Франківська область	Україна
Січень–березень	9129	11006
Січень–червень	9299	10928
Січень–вересень	9606	11199
Січень–грудень	9980	11591

У 2020 році середньомісячна номінальна заробітна плата одного штатного працівника становила 9980 грн. Порівняно з 2019 роком індекс номінальної заробітної плати склав 113,2%, реальної – 109,5%.

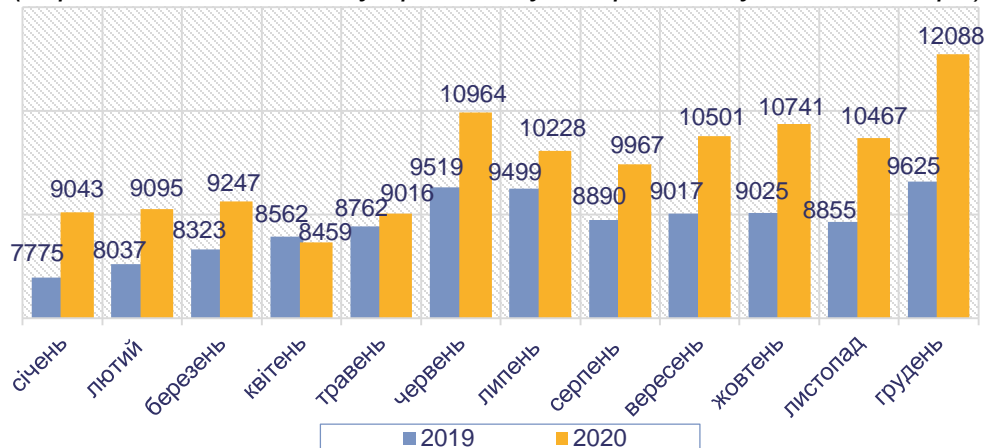
## Розподіл працівників за рівнем заробітної плати у грудні 2020 року

(відсотків до кількості працівників, яким оплачено 50% і більше робочого часу)



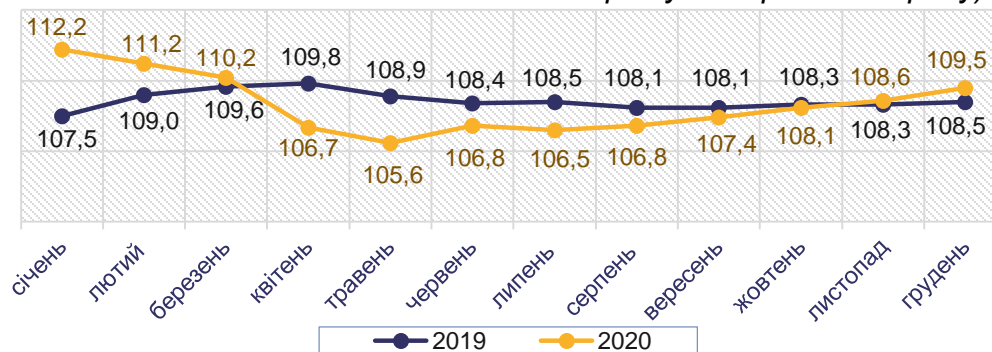
## Динаміка середньої заробітної плати

(нараховано штатному працівнику в середньому за місяць; грн)



## Індекси реальної заробітної плати

(наростаючим підсумком з початку року; відсотків до відповідного періоду попереднього року)



Серед регіонів України за рівнем середньомісячної номінальної заробітної плати за 2020 рік область посіла 14 місце, за індексом реальної заробітної плати у порівнянні з 2019 роком – 13–14 місце разом з Одеською областю.

**Примітка.** Дані наведено по юридичних особах та відокремлених підрозділах юридичних осіб із кількістю найманих працівників 10 і більше осіб.

## Заробітна плата штатних працівників за видами економічної діяльності у 2020 році

	Грн	У % до	
		2019р.	середнього рівня по області
<b>Усього</b>	<b>9980</b>	<b>113,2</b>	<b>100,0</b>
Сільське, лісове та рибне господарство	11333	106,0	113,6
Промисловість	12163	106,3	121,9
Будівництво	6121	88,6	61,3
Оптова та роздрібна торгівля; ремонт автотранспортних засобів і мотоциклів	7371	102,3	73,9
Транспорт, складське господарство, поштова та кур'єрська діяльність	11101	114,8	111,2
Тимчасове розміщування й організація харчування	6410	101,9	64,2
Інформація та телекомунікації	8808	104,7	88,3
Фінансова та страхова діяльність	12506	105,6	125,3
Операції з нерухомим майном	7369	98,5	73,8
Професійна, наукова та технічна діяльність	10905	111,3	109,3
Діяльність у сфері адміністративного та допоміжного обслуговування	7051	108,3	70,7
Державне управління й оборо-на; обов'язкове соціальне страхування	14585	110,8	146,1
Освіта	8955	113,5	89,7
Охорона здоров'я та надання соціальної допомоги	8679	140,2	87,0
Мистецтво, спорт, розваги та відпочинок	6777	109,1	64,1
Надання інших видів послуг	13436	281,0	134,6

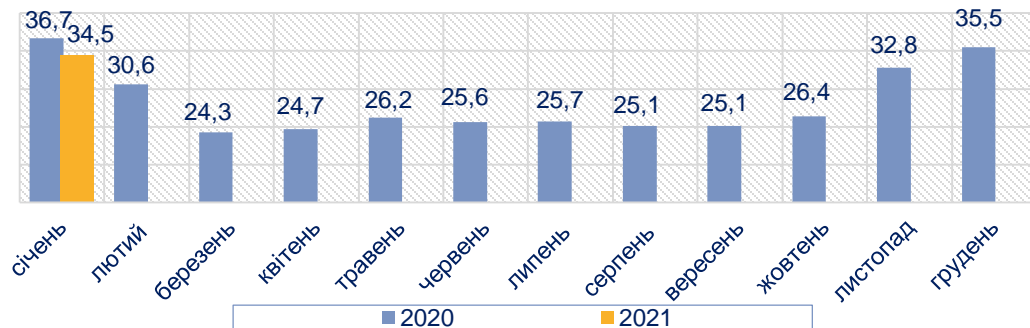
## Заборгованість із виплати заробітної плати у 2020 році

(на 1 число відповідного місяця)

	Тис. грн	У % до			
		1 січня 2020р.		фонду оплати праці попереднього місяця	
		Івано-Франківська область	Україна	Івано-Франківська область	Україна
Січень	36698,8	x	x	2,0	3,3
Лютий	30618,0	83,4	99,9	1,8	3,7
Березень	24340,5	66,3	99,5	1,4	3,6
Квітень	24693,2	67,3	97,7	1,4	3,4
Травень	26239,7	71,5	98,8	1,7	3,8
Червень	25628,0	69,8	103,6	1,5	4,0
Липень	25735,6	70,1	103,7	1,3	3,6
Серпень	25138,9	68,5	112,1	1,3	3,9
Вересень	25120,6	68,5	112,8	1,4	4,0
Жовтень	26407,9	72,0	117,4	1,4	4,0
Листопад	32811,7	89,4	125,0	1,6	4,1
Грудень	35485,1	96,7	132,2	1,8	4,4
Січень 2021р.	34456,4	93,9	103,4	1,5	3,0

## Динаміка суми заборгованості із виплати заробітної плати

(на 1 число відповідного місяця; млн.грн)



**Примітка.** Дані наведено по юридичних особах та відокремлених підрозділах юридичних осіб із урахуванням цензу за кількістю найманих працівників.

Заборгованість із виплати заробітної плати в цілому по економіці області на 1 січня 2021 року становила 34,5 млн.грн, що складає 1,5% фонду оплати праці, нарахованого за грудень 2020 року, та 1,1% суми заборгованості по державі. Упродовж грудня 2020 року сума боргу зменшилась на 1 млн.грн, або на 2,9%.

## Заборгованість із виплати заробітної плати за типами підприємств на 1 січня 2021 року

	Тис.грн	У % до	
		1 грудня 2020р.	1 січня 2020р.
<b>Усього</b>	<b>34456,4</b>	<b>97,1</b>	<b>93,9</b>
у тому числі			
економічно активні	26739,7	101,3	184,7
банкрути <sup>1</sup>	7716,7	85,0	34,7
економічно неактивні	—	—	—

<sup>1</sup> Суб'єкти господарювання, щодо яких реалізуються процедури відновлення платоспроможності боржника або визнання його банкрутом.

## Заборгованість із виплати заробітної плати за видами економічної діяльності на 1 січня 2021 року

	Тис.грн	1 грудня 2020р.	У % до фонду оплати праці попереднього місяця	
			загальної суми боргу	
<b>Усього</b>	<b>34456,4</b>	<b>97,1</b>	<b>1,5</b>	<b>100,0</b>
Сільське, лісове та рибне господарство	920,2	92,3	1,0	2,7
Промисловість	23925,8	104,3	4,0	69,4
Будівництво	493,5	100,0	1,7	1,4
Оптова та роздрібна торгівля; ремонт автотранспортних засобів і мотоциклів	131,0	100,0	0,1	0,4
Транспорт, складське господарство, поштова та кур'єрська діяльність	8671,8	87,7	5,0	25,2
Тимчасове розміщування й організація харчування	—	—	—	—
Інформація та телекомунікації	—	—	—	—
Фінансова та страхова діяльність	—	—	—	—
Операції з нерухомим майном	—	—	—	—
Професійна, наукова та технічна діяльність	—	—	—	—
Діяльність у сфері адміністративного та допоміжного обслуговування	44,8	100,0	0,2	0,1
Державне управління й оборона; обов'язкове соціальне страхування	—	—	—	—
Освіта	—	—	—	—
Охорона здоров'я та надання соціальної допомоги	213,3	24,6	0,1	0,6
Мистецтво, спорт, розваги та відпочинок	—	—	—	—
Надання інших видів послуг	56,0	58,8	0,9	0,2