

Зовнішня торгівля

Обсяги експорту товарів суб'єктами зовнішньоекономічної діяльності області у січні–березні 2021 року становили 264,2 млн.дол. США, імпорту – 184,4¹ млн.дол. США. Позитивне сальдо зовнішньої торгівлі товарами склало 79,9 млн.дол. США, коефіцієнт покриття експортом імпорту – 1,43.

Зовнішня торгівля товарами у січні–березні 2021 року

	Експорт		Імпорт ¹	
	млн. дол. США	у % до відповідного періоду 2020р.	млн. дол. США	у % до відповідного періоду 2020р.
Січень	81,0	111,2	64,1	115,3
Січень–лютий	171,7	123,5	130,4	124,6
Січень–березень	264,2	140,5	184,4	121,9

За обсягами експорту та імпорту товарів у січні–березні 2021 року область посіла відповідно 13 та 15 місця серед регіонів України.

¹ З урахуванням поставок в область газу природного.

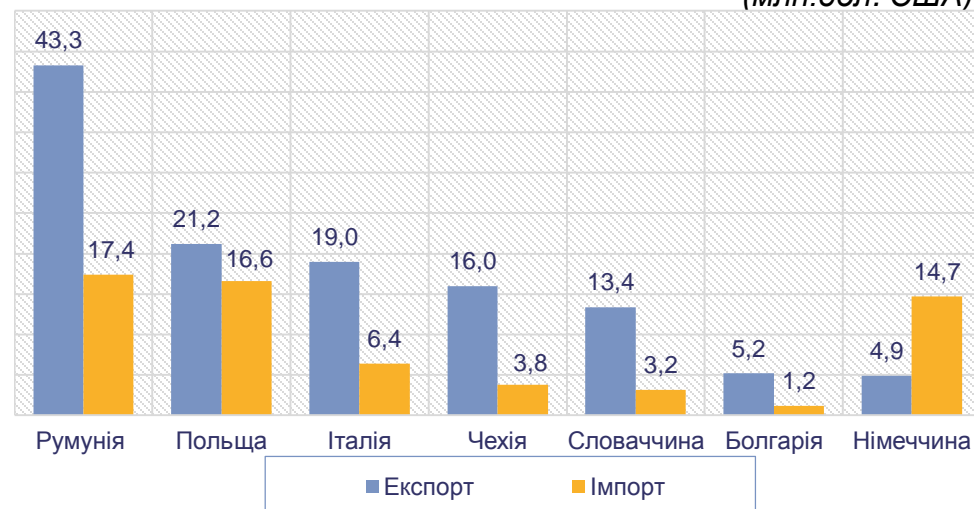
Частка країн ЄС у зовнішній торгівлі товарами у січні–березні 2021 року

(відсотків до загального обсягу)

	Експорт	Імпорт
Січень	54,1	36,9
Січень–лютий	57,6	40,5
Січень–березень	58,6	46,5

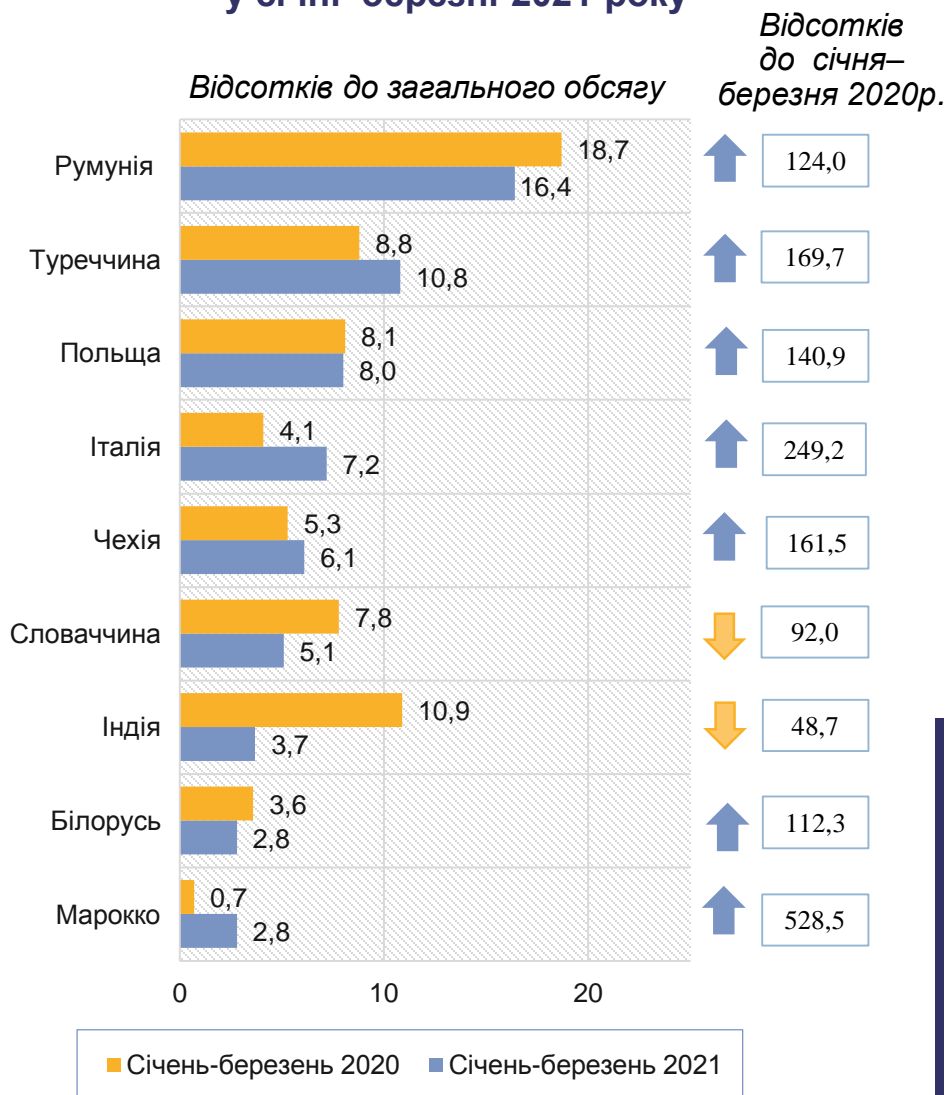
Обсяги зовнішньої торгівлі товарами з окремими країнами ЄС у січні–березні 2021 року

(млн.дол. США)



Зовнішня торгівля

Географічна структура експорту товарів у січні–березні 2021 року

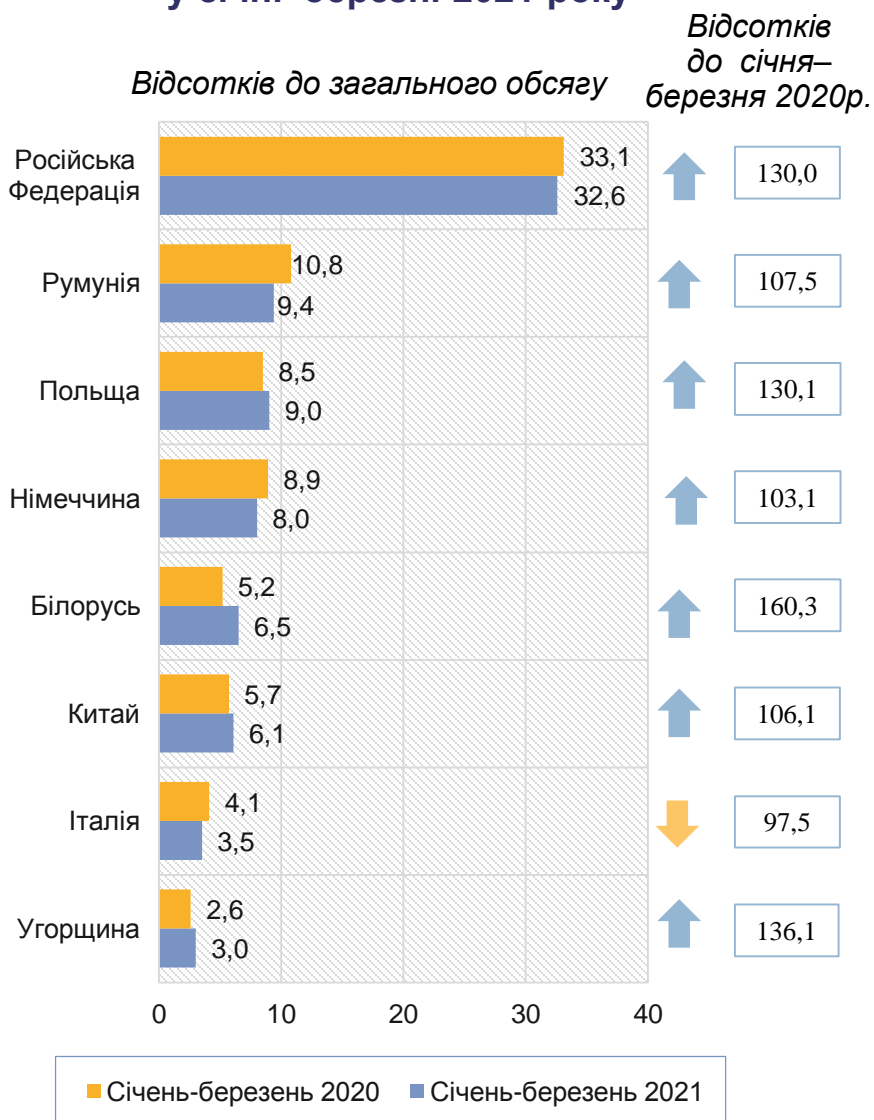


Товарна структура експорту у січні–березні 2021 року



Зовнішня торгівля

Географічна структура імпорту товарів у січні–березні 2021 року



Товарна структура імпорту у січні–березні 2021 року

