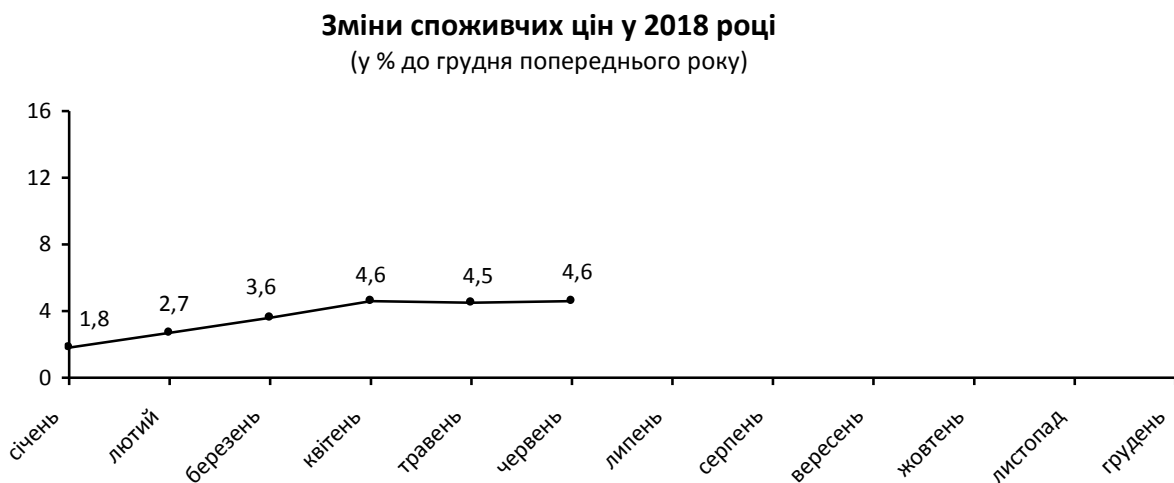




12.07.2018 № 4

Індекси споживчих цін в Івано-Франківській області у червні 2018 року

За даними Державної служби статистики, споживчі ціни у червні 2018р. порівняно з попереднім місяцем в Україні не змінилися, в області підвищилися на 0,1%, водночас з початку року зросли на 4,4% та 4,6% відповідно.



Зміни споживчих цін на товари та послуги

(відсотків)

	Червень 2018 до	
	травня 2018	грудня 2017
Споживчі ціни	0,1	4,6
Продукти харчування та безалкогольні напої	-0,3	3,5
Продукти харчування	-0,3	3,7
хліб і хлібопродукти	0,6	3,9
хліб	1,6	7,4
макаронні вироби	-0,1	5,1
м'ясо та м'ясопродукти	0,5	3,3
риба та продукти з риби	0,7	5,5
молоко	-3,0	-2,5
сир і м'який сир (творог)	-0,2	2,3
яйця	-6,0	-25,6
масло	0,4	1,3
олія соняшникова	0,8	2,7
фрукти	-3,1	13,6
овочі	1,1	22,0
цукор	-0,8	-8,7
Безалкогольні напої	0,5	1,1
Алкогольні напої, тютюнові вироби	1,3	8,9
Одяг і взуття	-2,0	1,3
Одяг	-1,5	2,3
Взуття	-2,9	-0,3
Житло, вода, електроенергія, газ та інші види палива	0,0	2,0
Утримання та ремонт житла	0,1	5,1
Водопостачання	0,0	18,8
Каналізація	0,0	13,6
Утримання будинків та прибудинкових територій	0,0	13,3
Електроенергія	0,0	0,0
Природний газ	0,0	0,0
Гаряча вода, опалення	0,0	0,0
Предмети домашнього вжитку, побутова техніка та поточне утримання житла	0,4	4,5
Охорона здоров'я	0,5	5,7
Фармацевтична продукція, медичні товари та обладнання	0,6	5,0
Амбулаторні послуги	0,2	8,0
Транспорт	0,3	6,3
Паливо та мастила	0,1	4,7
Транспортні послуги	0,7	9,8
залізничний пасажирський транспорт	12,4	22,2
автодорожній пасажирський транспорт	0,0	9,3
Зв'язок	1,4	7,2
Відпочинок і культура	0,7	3,1
Освіта	0,1	4,2
Ресторани та готелі	0,9	3,8
Різні товари та послуги	0,2	3,0

На споживчому ринку області у червні п.р. ціни на продукти харчування та безалкогольні напої знизилися на 0,3%. Найбільше (на 6,0%) подешевшали яйця. На 3,1–0,5% знизилися ціни на фрукти, молоко та молочні продукти, рис, м'ясо птиці, яловичину, цукор, продукти переробки зернових. Водночас на 1,7%–0,5% подорожчали свинина, хліб, овочі, маргарин, соняшникова олія, риба та продукти з риби, безалкогольні напої.

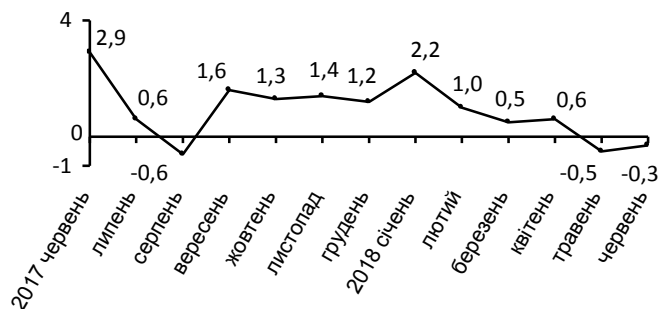
Ціни на алкогольні напої та тютюнові вироби підвищилися на 1,3% в основному за рахунок подорожчання тютюнових виробів на 2,6%.

Ціни (тарифи) на житло, воду, електроенергію, газ та інші види палива в цілому не змінилися.

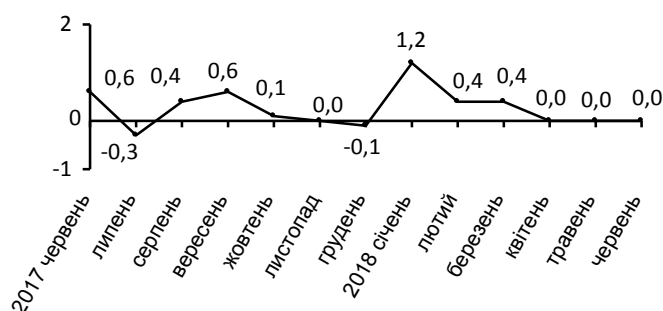
Підвищення цін на транспорт у цілому на 0,3% в основному спричинено подорожчанням проїзду у залізничному пасажирському транспорті на 12,4%.

У сфері зв'язку ціни зросли на 1,4%, що пов'язано з подорожчанням місцевого телефонного зв'язку на 4,2% та послуг інтернету – на 3,9%.

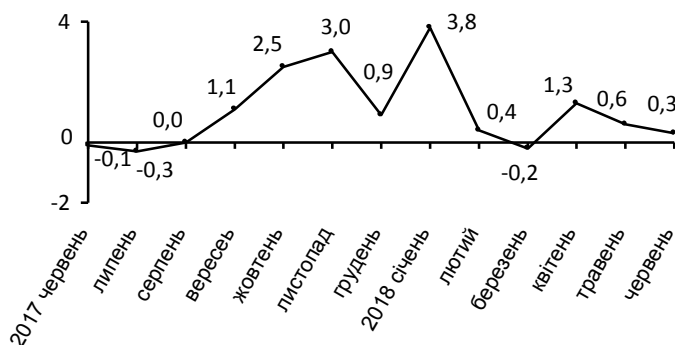
Зміни цін на продукти харчування та безалкогольні напої (у % до попереднього місяця)



Зміни цін на житло, воду, електроенергію, газ та інші види палива (у % до попереднього місяця)



Зміни цін на транспорт (у % до попереднього місяця)



Географічне охоплення

Усі регіони України, крім тимчасово окупованої території Автономної Республіки Крим і м. Севастополя та частини тимчасово окупованих територій у Донецькій та Луганській областях. Спостереження за змінами споживчих цін (тарифів) проводиться в містах, які відібрані на основі процедури стратифікованого багатоступеневого відбору з елементами методу ймовірності, пропорційній розміру. Відбір міст здійснюється на державному рівні і є репрезентативним для розрахунку ІСЦ для кожного регіону країни. Спостереження за змінами споживчих цін (тарифів) не проводиться в сільській місцевості.

Методологія та визначення

Індекс споживчих цін (ІСЦ, індекс інфляції) є показником зміни в часі цін і тарифів на товари та послуги, які купує населення для невиробничого споживання. Розраховується щомісячно на основі даних про ціни (одержуються органами державної статистики шляхом щомісячної реєстрації цін і тарифів на споживчому ринку) та даних національних рахунків щодо витрат домогосподарств на кінцеве споживання по країні в цілому з подальшим розподілом (за результатами вибіркового обстеження умов життя домогосподарств). Методологія розрахунку: http://www.ukrstat.gov.ua/metod_polog/metod_doc/2016/158/mp_spoz_h_ciny.zip.

Довідка: тел. (0342) 53-39-01; e-mail: ifgus@ifstat.gov.ua.

Більше інформації: http://www.ifstat.gov.ua/EX_IN/EX-CINY_TAR.HTM (Статистична інформація/Економічна статистика/Ціни)

© Головне управління статистики в Івано-Франківській області, 2018