



Держстат
Головне управління
статистики
в Івано-Франківській
області

www.ifstat.gov.ua

ЕКСПРЕС-ВИПУСК

13.02.2020

Індекси споживчих цін в Івано-Франківській області у січні 2020 року

За даними Державної служби статистики, інфляція на споживчому ринку у січні 2020р. порівняно із груднем 2019р. в Україні становила 0,2%, в області – 0,3%.



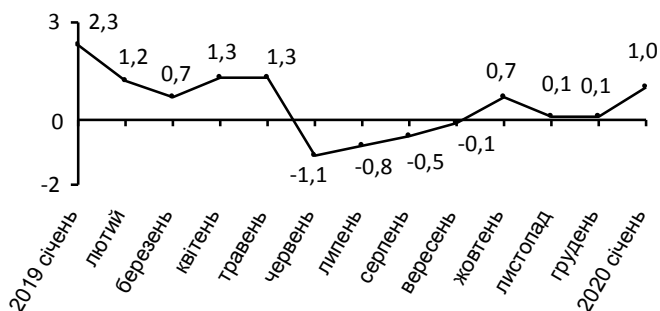
Зміни споживчих цін на товари та послуги

(відсотків)

	Січень 2020 до грудня 2019
Споживчі ціни	0,3
Продукти харчування та безалкогольні напої	1,0
Продукти харчування	0,9
хліб і хлібопродукти	0,4
хліб	0,8
макаронні вироби	1,1
м'ясо та м'ясопродукти	-0,3
риба та продукти з риби	-2,6
молоко	2,3
сир і м'який сир (творог)	1,3
яйця	0,8
масло	-0,3
олія соняшникова	2,8
фрукти	2,3
овочі	7,4
цукор	-2,0
Безалкогольні напої	2,6
Алкогольні напої, тютюнові вироби	0,7
Одяг і взуття	-6,4
Одяг	-4,2
Взуття	-9,0
Житло, вода, електроенергія, газ та інші види палива	3,7
Утримання та ремонт житла	-0,1
Водопостачання	0,0
Каналізація	0,0
Утримання будинків та прибудинкових територій	0,0
Електроенергія	0,0
Природний газ	12,1
Гаряча вода, опалення	0,0
Предмети домашнього вжитку, побутова техніка та поточне утримання житла	0,2
Охорона здоров'я	0,5
Фармацевтична продукція, медичні товари та обладнання	0,2
Амбулаторні послуги	2,6
Транспорт	-1,2
Паливо та мастила	-5,0
Транспортні послуги	0,0
залізничний пасажирський транспорт	-1,0
автодорожній пасажирський транспорт	0,0
Зв'язок	0,0
Відпочинок і культура	-0,9
Освіта	0,1
Ресторани та готелі	0,3
Різні товари та послуги	-0,1

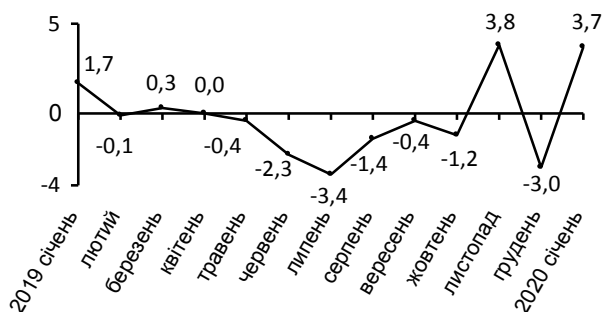
На споживчому ринку області в січні 2020р. ціни на продукти харчування та безалкогольні напої зросли на 1,0%. Найбільше (на 7,4%) подорожчали овочі. На 2,8–0,7% зросли ціни на олію соняшникову, безалкогольні напої, молоко, фрукти, сири, макаронні вироби, свинину, хліб, яйця, сметану. Водночас на 2,6–0,3% подешевшали риба та продукти з риби, цукор, маргарин, рис, м'ясо птиці, масло.

Зміни цін на продукти харчування та безалкогольні напої (у % до попереднього місяця)



Ціни на алкогольні напої та тютюнові вироби підвищилися на 0,7% в основному за рахунок подорожчання тютюнових виробів на 2,4%.

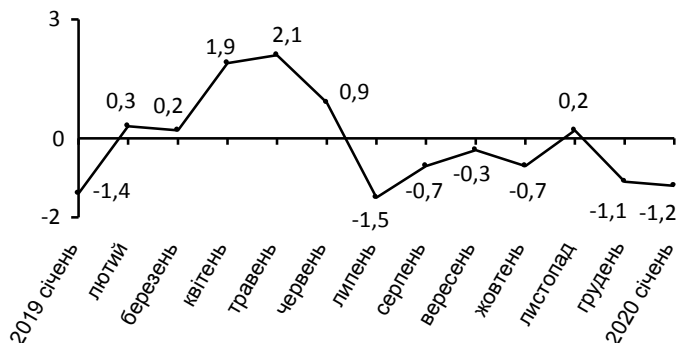
Зміни цін на житло, воду, електроенергію, газ та інші види палива (у % до попереднього місяця)



Одяг і взуття подешевшали на 6,4%, зокрема взуття – на 9,0%, одяг – на 4,2%.

Зростання цін (тарифів) на житло, воду, електроенергію, газ та інші види палива на 3,7% відбулося в основному за рахунок підвищення цін на природний газ на 12,1%.

Зміни цін на транспорт (у % до попереднього місяця)



Ціни на транспорт у цілому знизилися на 1,2% через подешевшання палива та мастил на 5,0% і проїзду в залізничному пасажирському транспорті на 1,0%.

Географічне охоплення

Усі регіони України, крім тимчасово окупованої території Автономної Республіки Крим, м. Севастополя та частини тимчасово окупованих територій у Донецькій та Луганській областях. Відбір міст здійснюється на державному рівні та є репрезентативним для розрахунку ІСЦ для кожного регіону країни. Спостереження за змінами споживчих цін (тарифів) не проводиться в сільській місцевості.

Методологія та визначення

Індекс споживчих цін (ІСЦ, інфляція) є показником зміни в часі цін і тарифів на товари та послуги, які купує населення для невиробничого споживання. Розраховується щомісячно на основі даних про ціни (одержуються органами державної статистики шляхом щомісячної реєстрації цін і тарифів на споживчому ринку) та даних національних рахунків щодо витрат домогосподарств на кінцеве споживання по країні в цілому з подальшим розподілом (за результатами вибіркового обстеження умов життя домогосподарств).

Методологія розрахунку: http://www.ukrstat.gov.ua/norm_doc/2019/401/401.pdf.

Із січня 2020 року впроваджено актуалізовану вибірку територій для спостереження за змінами цін (тарифів) на споживчому ринку відповідно до Методологічних положень щодо організації статистичного спостереження за змінами цін (тарифів) на споживчі товари (послуги) і розрахунків індексів споживчих цін (наказ Держстату від 29.08.2016 № 158 зі змінами, затвердженими наказом Держстату від 17.12.2019 № 401).

Перегляд даних

Перегляд даних, розрахованих і оприлюднених раніше, не здійснюється.

Довідка: тел. (0342) 53-39-01; e-mail: ifgus@ifstat.gov.ua.

Більше інформації: http://www.ifstat.gov.ua/EX_IN/EX-CINY_TAR.HTM (Статистична інформація/Економічна статистика/Ціни)

© Головне управління статистики в Івано-Франківській області, 2020