



Державна служба статистики України
Головне управління статистики в Івано-Франківській області

Індекс споживчих цін
в Івано-Франківській області
у березні 2024 року

100,9%



Статистичний бюлетень

м.Івано-Франківськ



Державна служба статистики України

Головне управління статистики в Івано-Франківській області

вул.Василіянок будинок 6, м.Івано-Франківськ, Івано-Франківська область, Івано-Франківський район, 76018

тел. (0342) 79 20 93, 79 20 83

електронна пошта: ifgus@ifstat.gov.ua

вебсайт: www.ifstat.gov.ua

Відповідальна за випуск Світлана САВАРИН

Статистичний бюлетень вміщує інформацію про зміни споживчих цін та середні споживчі ціни на окремі товари в Івано-Франківській області та Україні в цілому.

Примітка. Дані по Україні наведено без урахування тимчасово окупованих російською федерацією територій та частини території, на яких ведуться (велися) бойові дії.

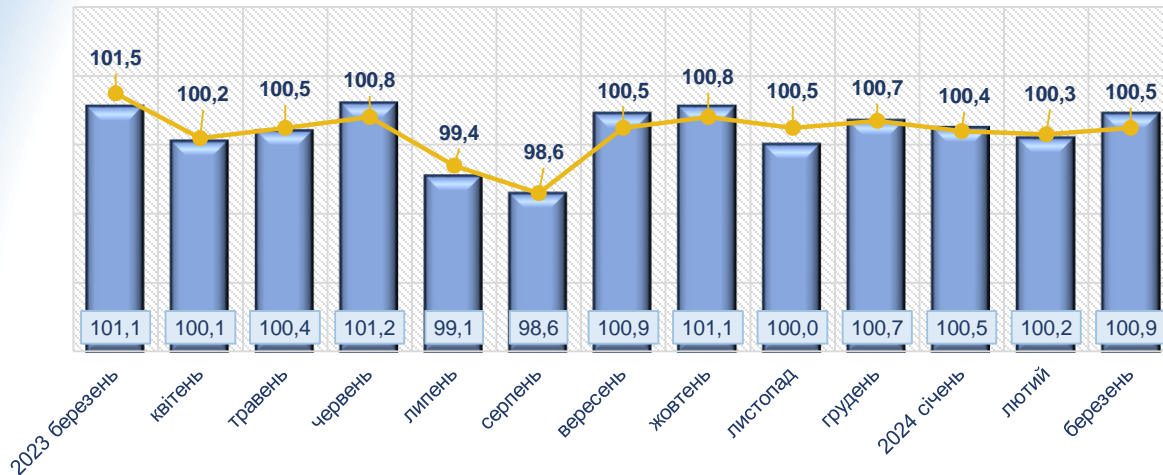
Відбір міст здійснюється на державному рівні та є репрезентативним для розрахунку ІСЦ для кожного регіону країни. Спостереження за змінами споживчих цін (тарифів) не проводиться в сільській місцевості.

Розрахунки здійснено згідно з Методологічними положеннями державного статистичного спостереження «Зміни цін (тарифів) на споживчі товари (послуги)», затвердженими наказом Держстату від 16 грудня 2021 року №310, зі змінами, затвердженими наказами Держстату від 30 грудня 2022 року №456 та від 15 травня 2023 року №190 (розміщені на офіційному вебсайті Держстату (www.ukrstat.gov.ua) у розділі «Методологія та класифікатори»/«Статистична методологія»/«Економічна статистика»/«Ціни»).

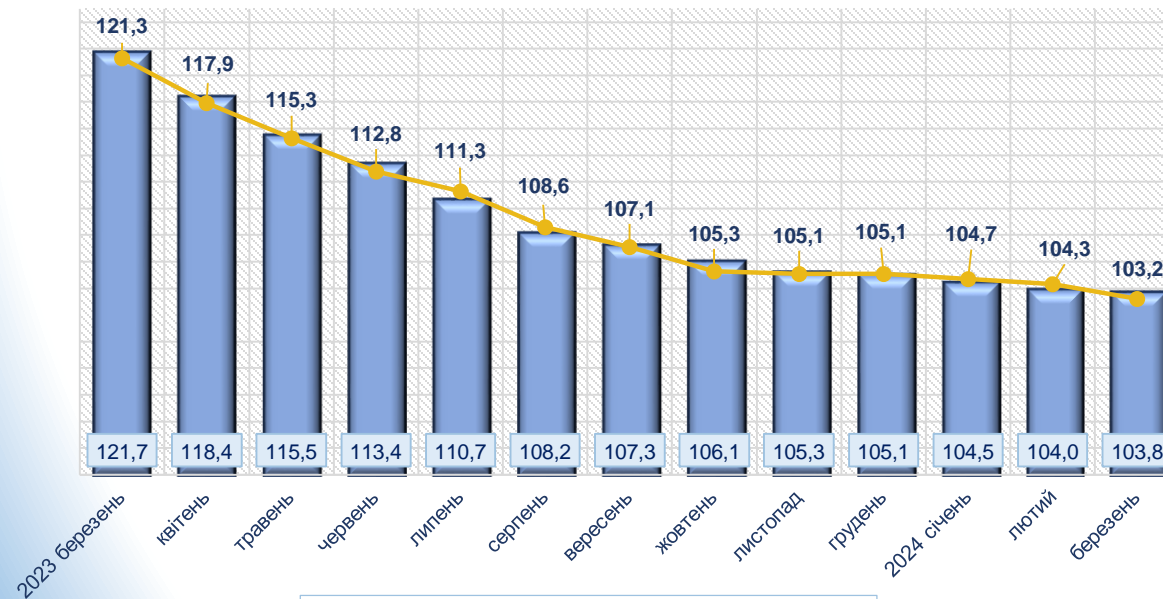
Застереження. Наведені середні ціни є первинною базою для розрахунків індексів споживчих цін і відповідно до мети спостереження не призначені для інших цілей, зокрема для оцінки тендерних пропозицій та визначення переможців під час проведення торгів згідно з процедурами, встановленими Законом України «Про публічні закупівлі».

Індекси споживчих цін у березні 2024 року

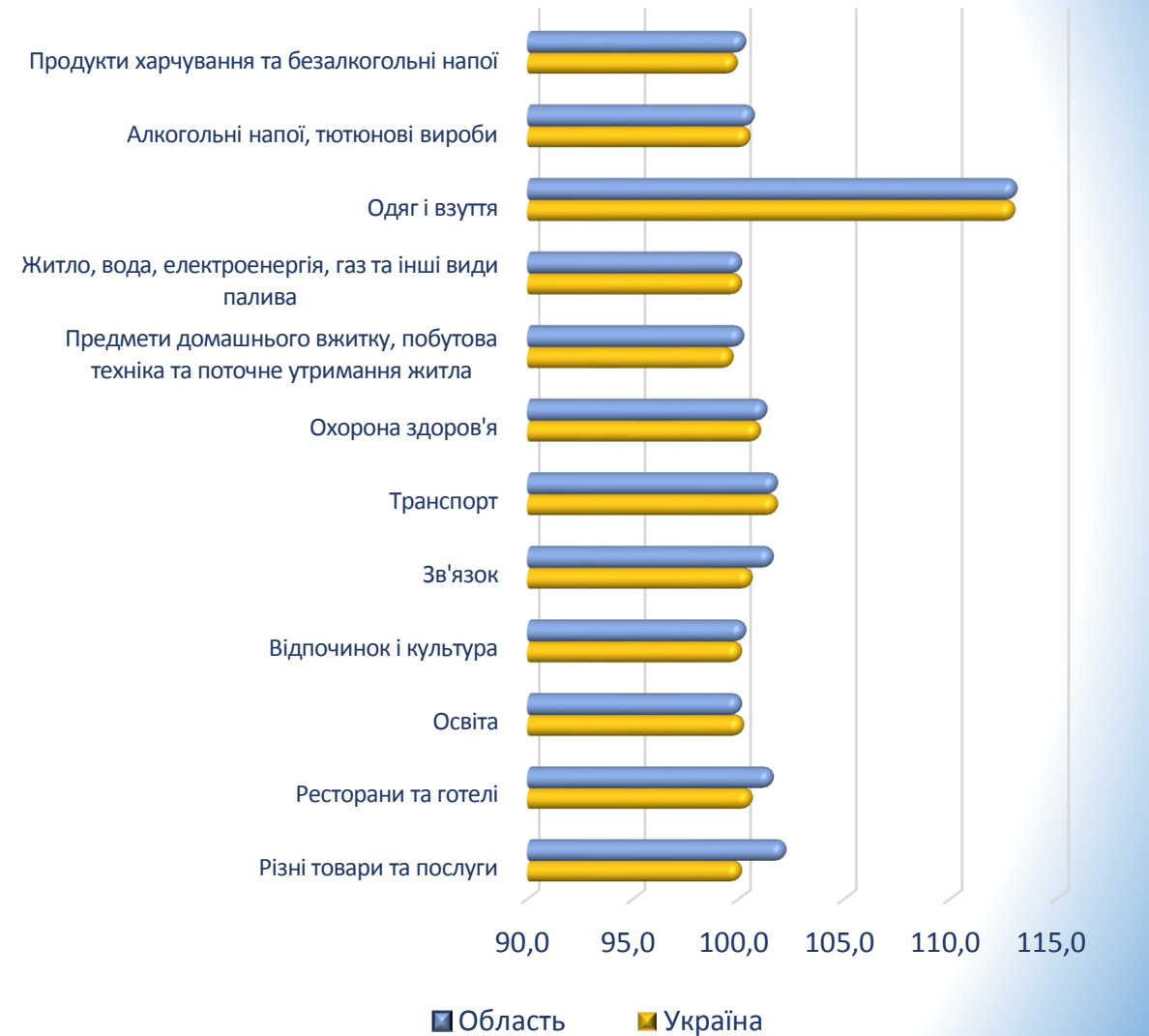
у відсотках до попереднього місяця



у відсотках до відповідного місяця попереднього року



у відсотках до попереднього місяця



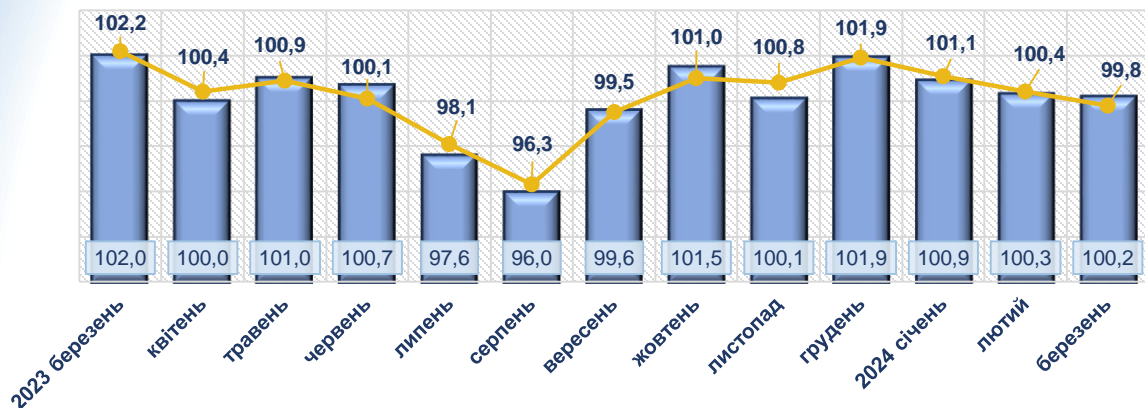
■ Область ■ Україна

Зміни споживчих цін (окремі групи товарів)

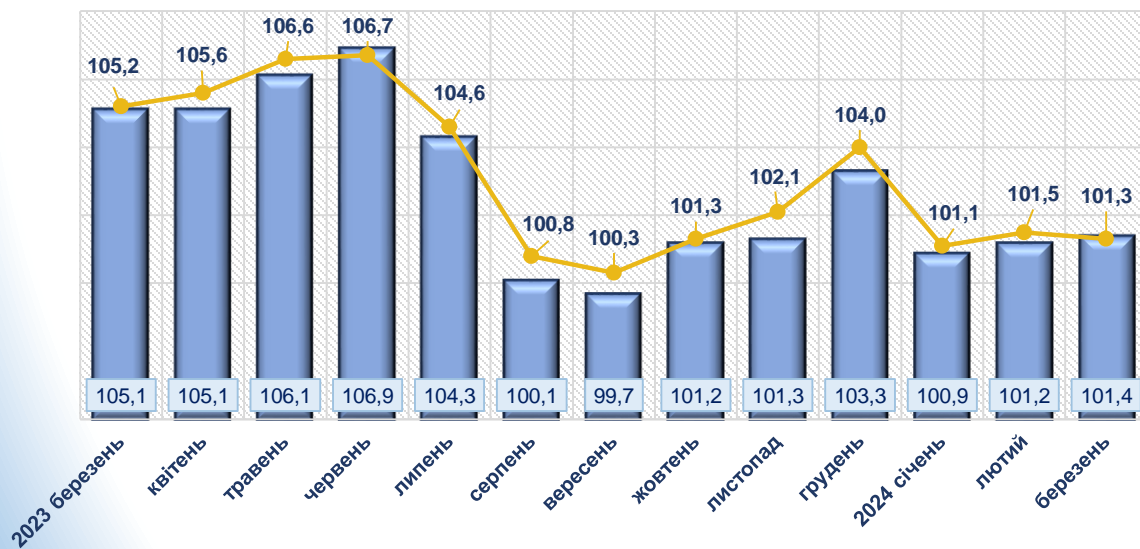
Продукти харчування та безалкогольні напої

березень до лютого 2024 року,
приріст/зниження, відсотків

у відсотках до попереднього місяця



у відсотках до грудня попереднього року



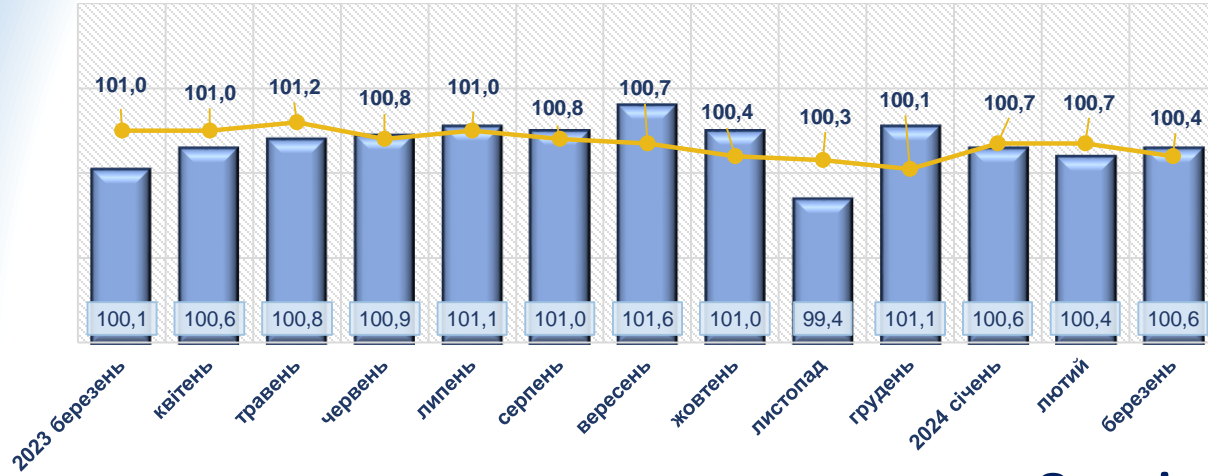
■ Область ● Україна



Зміни споживчих цін (окремі групи товарів)

Алкогільні напої, тютюнові вироби

у відсотках до попереднього місяця

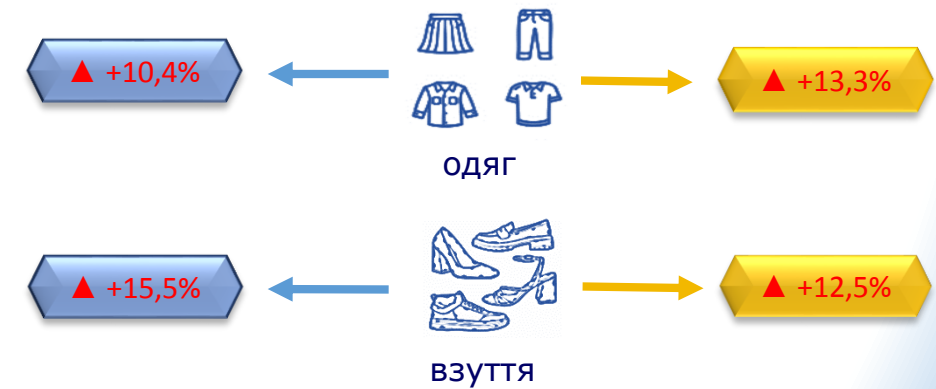


березень до лютого 2024 року, приріст/зниження, відсотків



Одяг і взуття

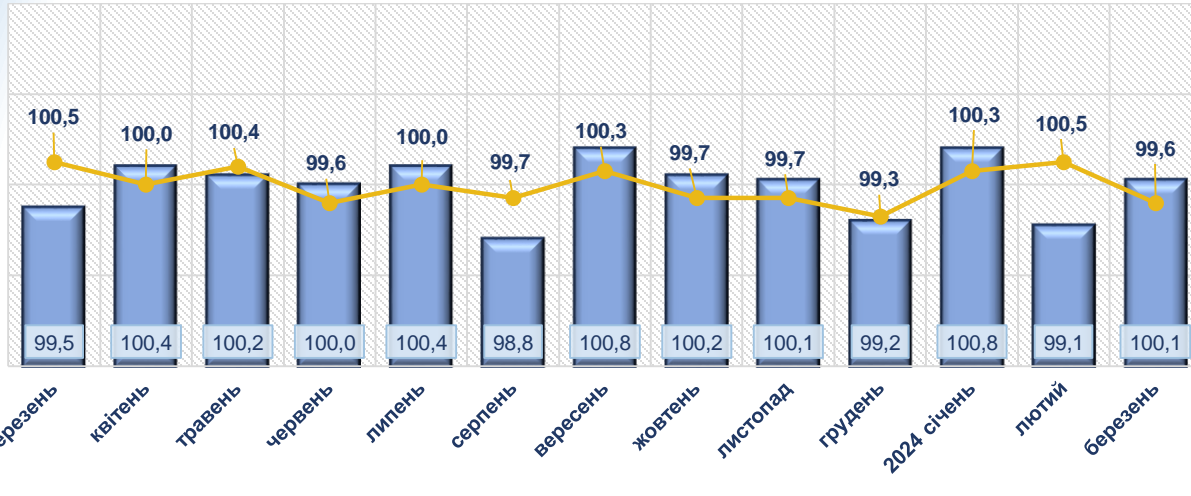
у відсотках до попереднього місяця



Зміни споживчих цін (окремі групи товарів)

Предмети домашнього вжитку, побутова техніка та поточне утримання житла

у відсотках до попереднього місяця

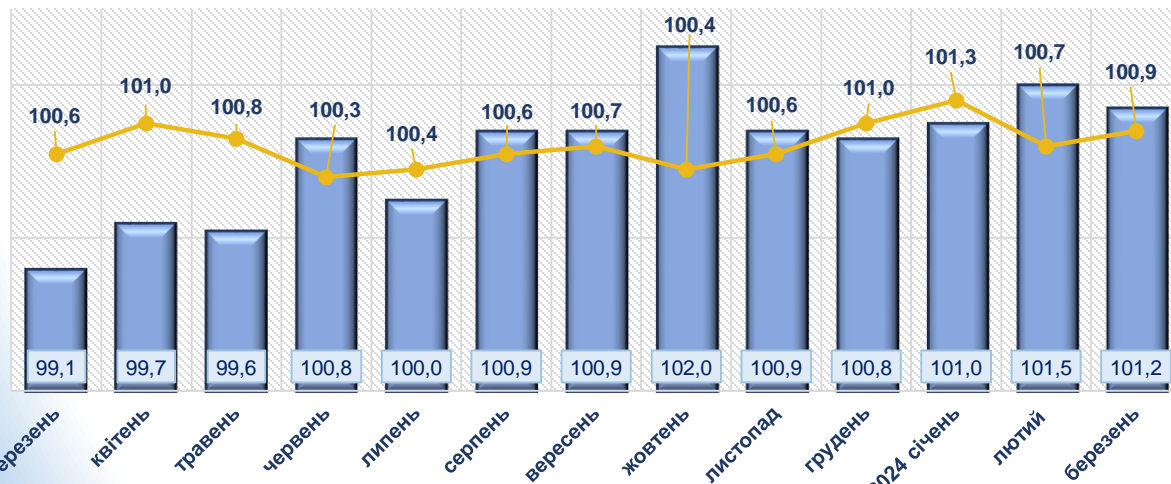


березень до лютого 2024 року, пріріст/зниження, відсотків



Охорона здоров'я

у відсотках до попереднього місяця



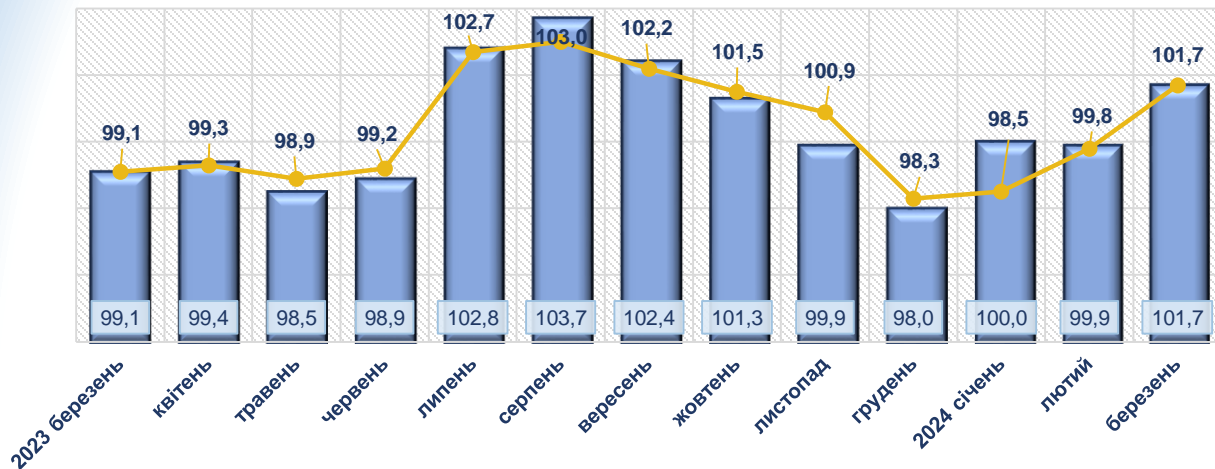
■ Область ● Україна

Зміни споживчих цін (окремі групи товарів)

Транспорт

березень до лютого 2024 року,
приріст/зниження, відсотків

у відсотках до попереднього місяця



Область

Україна



Відпочинок і культура

у відсотках до попереднього місяця



■ Область ● Україна

Середні споживчі ціни на окремі товари в області

березень
2023

березень
2024

березень
2023

березень
2024

грн

30,31



31,82

хліб житній, житньопшеничний, кг

15,33



14,18

борошно пшеничне, кг

70,43



29,80

крупя гречані, кг

164,93



175,78

свинина, кг

83,71



85,10

птиця (тушки курячі), кг

175,23



162,06

риба морожена, кг

36,38



41,26

молоко пастеризоване жирністю до 2,6% включно, 1000 г

62,41



42,76

яйця, десяток

67,96



54,67

олія соняшникова, л



15,96



21,10

яблука, кг

20,97



14,33

капуста білокачанна, кг

51,53



16,60

цибуля ріпчаста, кг

10,16



16,31

буряк, кг

39,47



12,49

морква, кг

8,26



20,88

картопля, кг

34,11



29,58

цукор, кг

47,63



54,18

бензин А-95, л

48,80



53,32

дизельне пальне, л