



Державна служба статистики України
Головне управління статистики в Івано-Франківській області

Індекс споживчих цін
в Івано-Франківській області
у серпні 2024 року

100,5%



Статистичний бюлетень

м.Івано-Франківськ



Державна служба статистики України

Головне управління статистики в Івано-Франківській області

вул.Василіянок будинок 6, м.Івано-Франківськ, Івано-Франківська область, Івано-Франківський район, 76018

тел. (0342) 79 20 93, 79 20 83

електронна пошта: ifgus@ifstat.gov.ua

вебсайт: www.ifstat.gov.ua

Відповідальна за випуск Світлана САВАРИН

Статистичний бюлетень вміщує інформацію про зміни споживчих цін та середні споживчі ціни на окремі товари в Івано-Франківській області та Україні в цілому.

Примітка. Дані по Україні наведено без урахування тимчасово окупованих російською федерацією територій та частини території, на яких ведуться (велися) бойові дії.

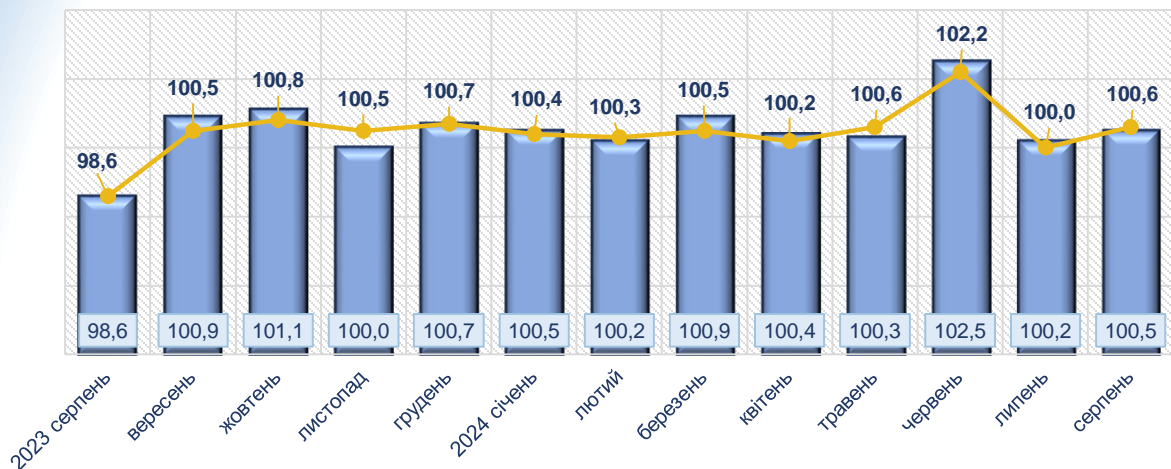
Відбір міст здійснюється на державному рівні та є репрезентативним для розрахунку ІСЦ для кожного регіону країни. Спостереження за змінами споживчих цін (тарифів) не проводиться в сільській місцевості.

Розрахунки здійснено згідно з Методологічними положеннями державного статистичного спостереження «Зміни цін (тарифів) на споживчі товари (послуги)», затвердженими наказом Держстату від 16 грудня 2021 року №310, зі змінами, затвердженими наказами Держстату від 30 грудня 2022 року №456 та від 15 травня 2023 року №190 (розміщені на офіційному вебсайті Держстату (www.ukrstat.gov.ua) у розділі «Методологія та класифікатори»/«Статистична методологія»/«Економічна статистика»/«Ціни»).

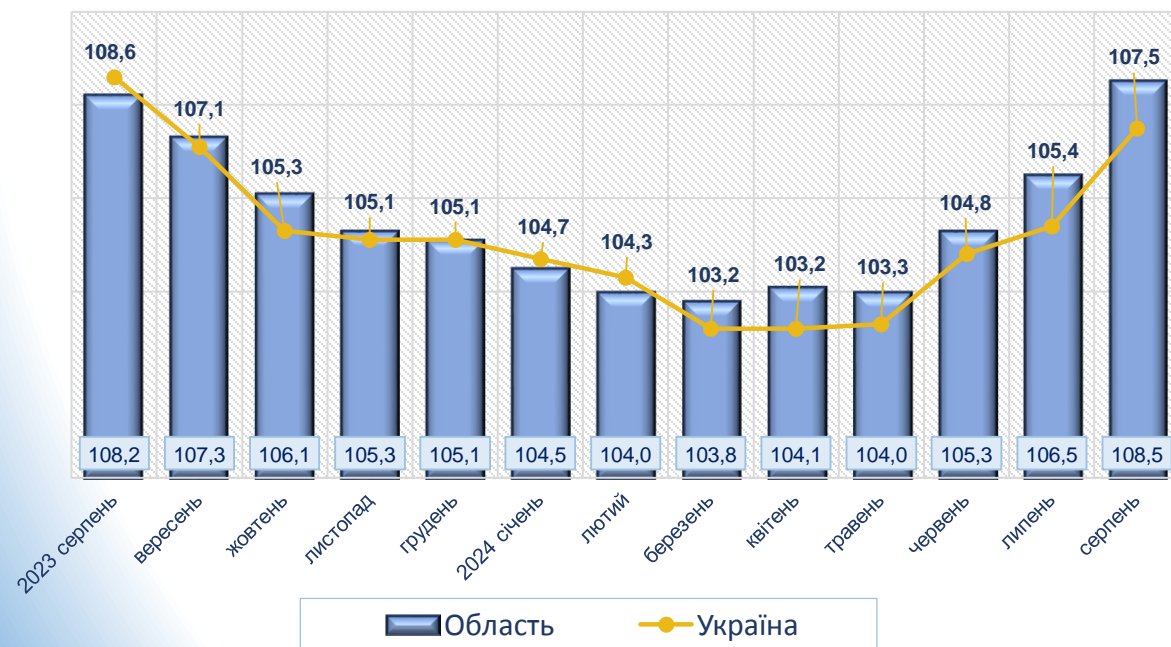
Застереження. Наведені середні ціни є первинною базою для розрахунків індексів споживчих цін і відповідно до мети спостереження не призначені для інших цілей, зокрема для оцінки тендерних пропозицій та визначення переможців під час проведення торгів згідно з процедурами, встановленими Законом України «Про публічні закупівлі».

Індекси споживчих цін у серпні 2024 року

у відсотках до попереднього місяця



у відсотках до відповідного місяця попереднього року



у відсотках до попереднього місяця



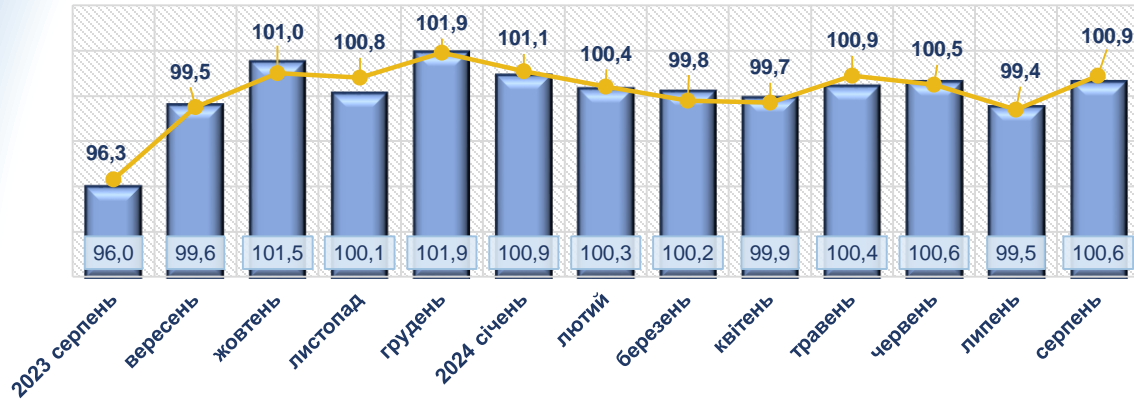
■ Область ■ Україна

Зміни споживчих цін (окремі групи товарів)

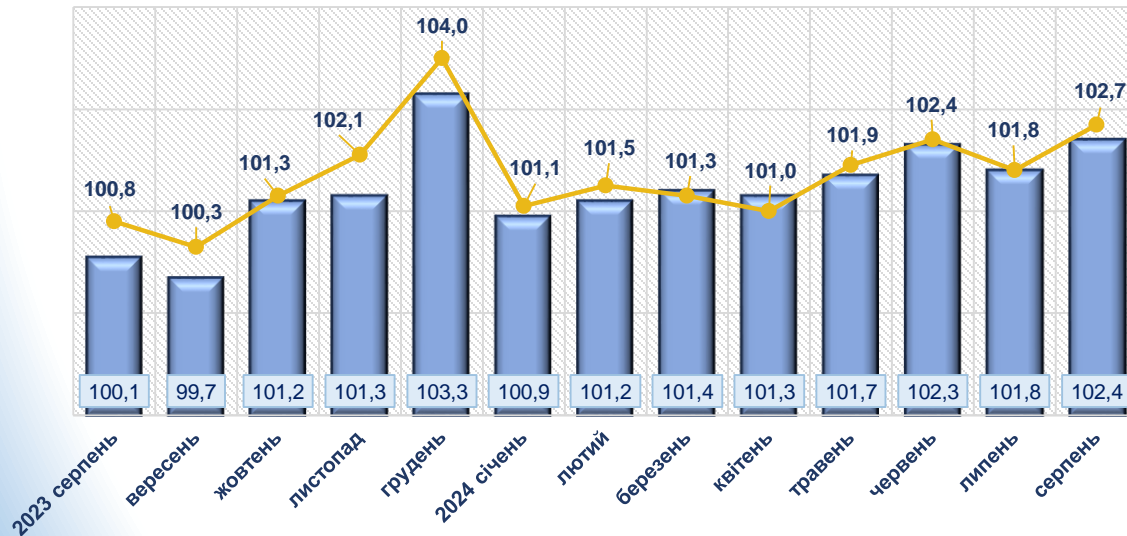
Продукти харчування та безалкогольні напої

серпень до липня 2024 року,
приріст/зниження, відсотків

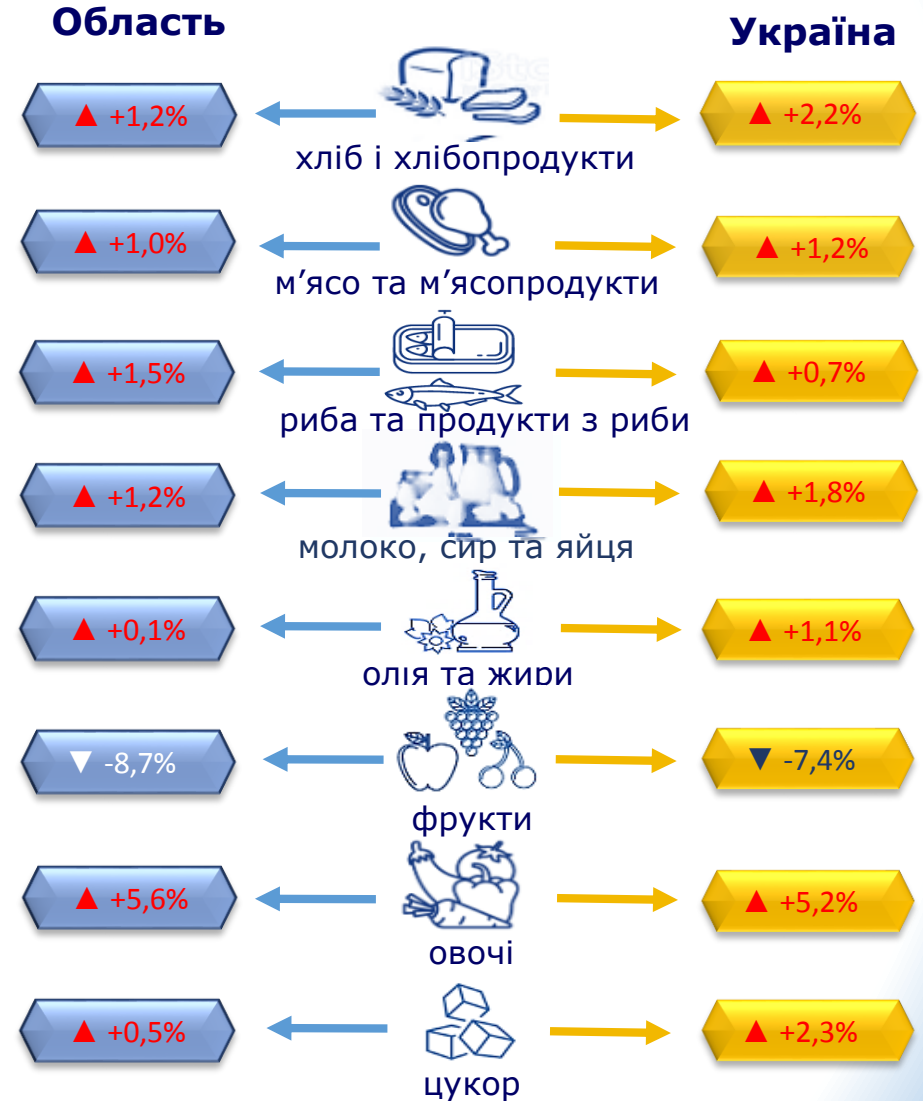
у відсотках до попереднього місяця



у відсотках до грудня попереднього року



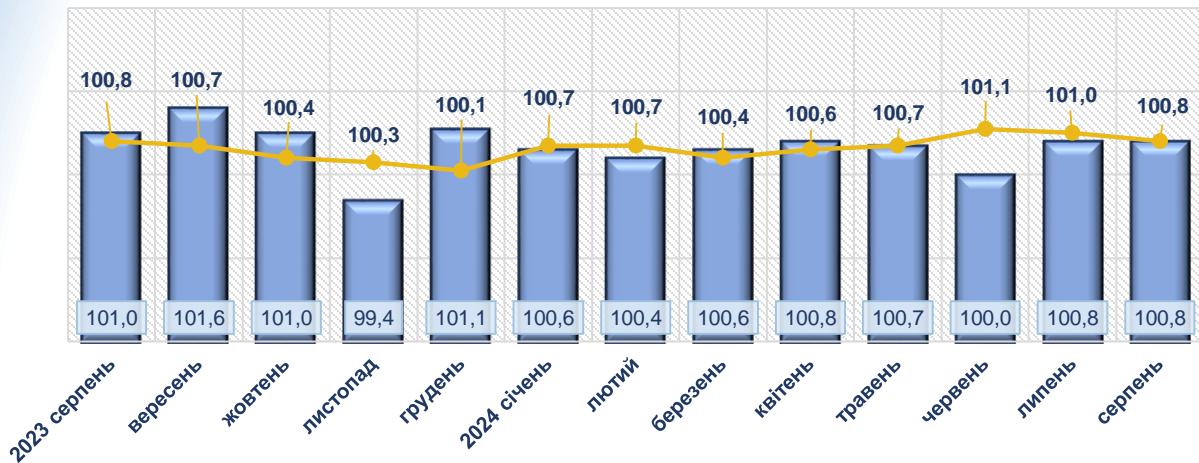
■ Область ● Україна



Зміни споживчих цін (окремі групи товарів)

Алкогільні напої, тютюнові вироби

у відсотках до попереднього місяця



серпень до липня 2024 року, пріріст/зниження, відсотків



Одяг і взуття

у відсотках до попереднього місяця



Зміни споживчих цін (окремі групи товарів)

Предмети домашнього вжитку, побутова техніка та поточне утримання житла

у відсотках до попереднього місяця

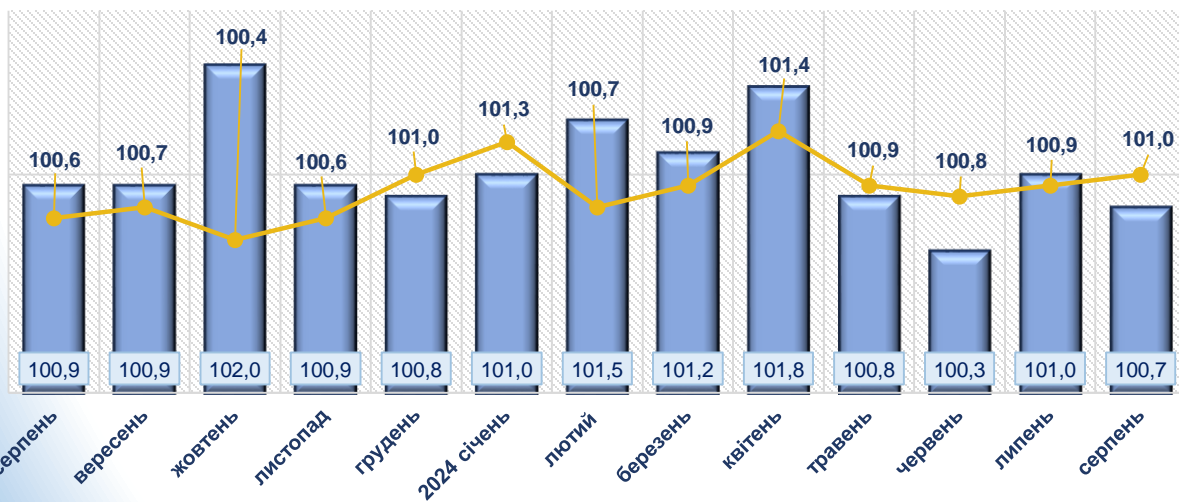


серпень до липня 2024 року, пріріст/зниження, відсотків



Охорона здоров'я

у відсотках до попереднього місяця



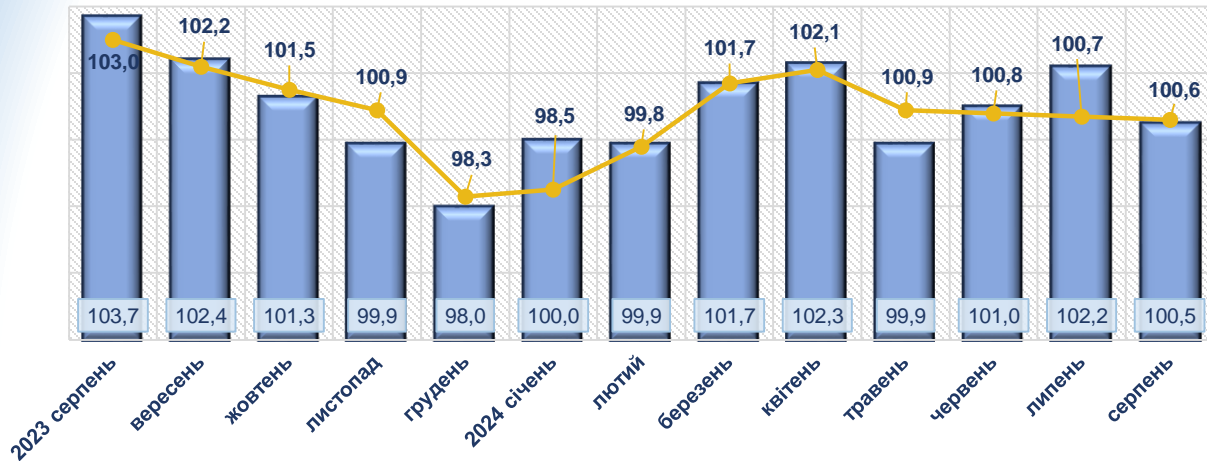
■ Область ● Україна

Зміни споживчих цін (окремі групи товарів)

Транспорт

серпень до липня 2024 року,
приріст/зниження, відсотків

у відсотках до попереднього місяця



Область

Україна



Відпочинок і культура

у відсотках до попереднього місяця



■ Область

● Україна

Середні споживчі ціни на окремі товари в області

серпень
2023

серпень
2024

серпень
2023

серпень
2024

грн

32,48



37,06

хліб житній, житньо-пшеничний, кг

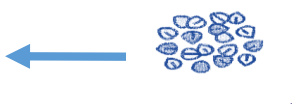
14,57



16,71

борошно пшеничне, кг

53,20



30,50

крупя гречані, кг

198,63



184,35

свинина, кг


89,10



83,28

птиця (тушки курячі), кг

167,67



176,29

риба морожена, кг

37,43



40,32

молоко пастеризоване жирністю до 2,6% включно, 1000 г

39,30



29,88


яйця, десяток

66,04



60,89

олія соняшникова, л



30,75



27,36

яблука, кг

11,15



28,90

капуста білокачанна, кг

18,70



16,45

цибуля ріпчаста, кг

14,34



14,67

буряк, кг

18,77



16,26

морква, кг

12,57



18,14

картопля, кг

34,96



33,57

цукор, кг

52,54



57,95

бензин А-95, л

51,35



53,36

дизельне пальне, л