



Державна служба статистики України
Головне управління статистики в Івано-Франківській області

Індекс споживчих цін
в Івано-Франківській області
у вересні 2024 року

101,5%



Статистичний бюлетень

м.Івано-Франківськ



Державна служба статистики України

Головне управління статистики в Івано-Франківській області

вул.Василіянок будинок 6, м.Івано-Франківськ, Івано-Франківська область, Івано-Франківський район, 76018

тел. (0342) 79 20 93, 79 20 83

електронна пошта: ifgus@ifstat.gov.ua

вебсайт: www.ifstat.gov.ua

Відповідальна за випуск Світлана САВАРИН

Статистичний бюлетень вміщує інформацію про зміни споживчих цін та середні споживчі ціни на окремі товари в Івано-Франківській області та Україні в цілому.

Примітка. Дані по Україні наведено без урахування тимчасово окупованих російською федерацією територій та частини територій, на яких ведуться (велися) бойові дії.

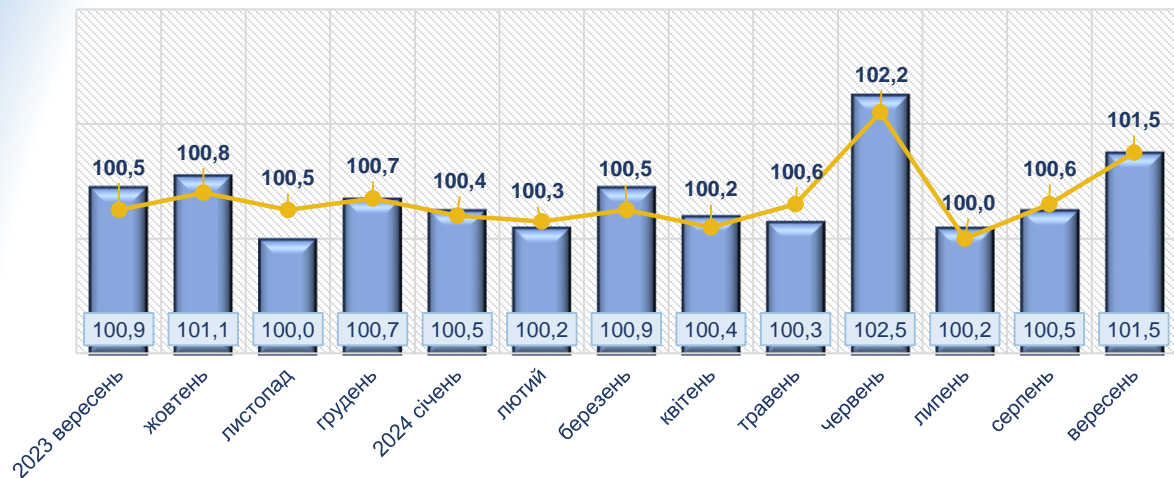
Відбір міст здійснюється на державному рівні та є репрезентативним для розрахунку ІСЦ для кожного регіону країни. Спостереження за змінами споживчих цін (тарифів) не проводиться в сільській місцевості.

Розрахунки здійснено згідно з Методологічними положеннями державного статистичного спостереження «Зміни цін (тарифів) на споживчі товари (послуги)», затвердженими наказом Держстату від 16 грудня 2021 року №310, зі змінами, затвердженими наказами Держстату від 30 грудня 2022 року №456 та від 15 травня 2023 року №190 (розміщені на офіційному вебсайті Держстату (www.ukrstat.gov.ua) у розділі «Методологія та класифікатори»/«Статистична методологія»/«Економічна статистика»/«Ціни»).

Застереження. Наведені середні ціни є первинною базою для розрахунків індексів споживчих цін і відповідно до мети спостереження не призначені для інших цілей, зокрема для оцінки тендерних пропозицій та визначення переможців під час проведення торгів згідно з процедурами, встановленими Законом України «Про публічні закупівлі».

Індекси споживчих цін у вересні 2024 року

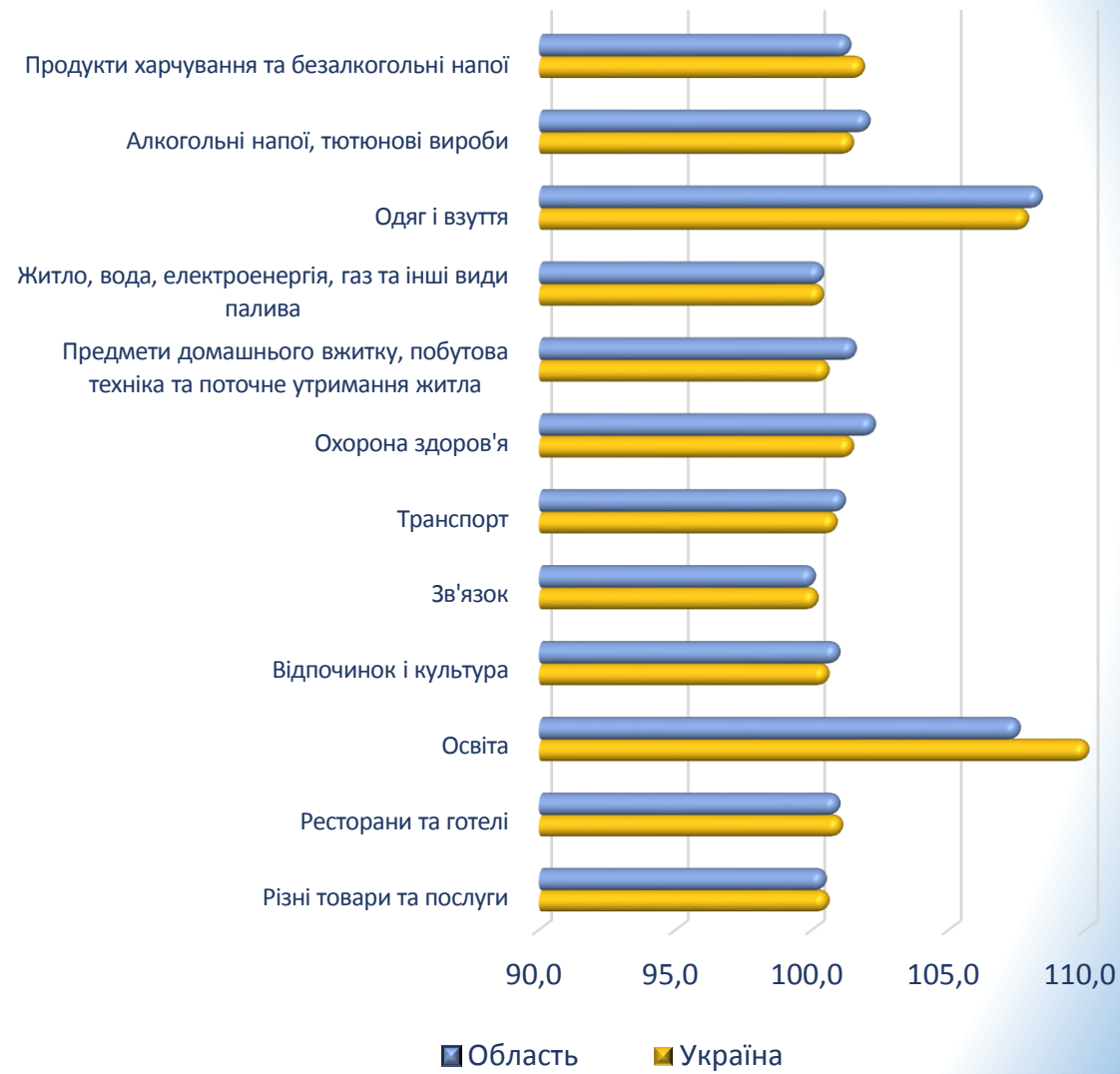
у відсотках до попереднього місяця



у відсотках до відповідного місяця попереднього року



у відсотках до попереднього місяця



■ Область ■ Україна

Зміни споживчих цін (окремі групи товарів)

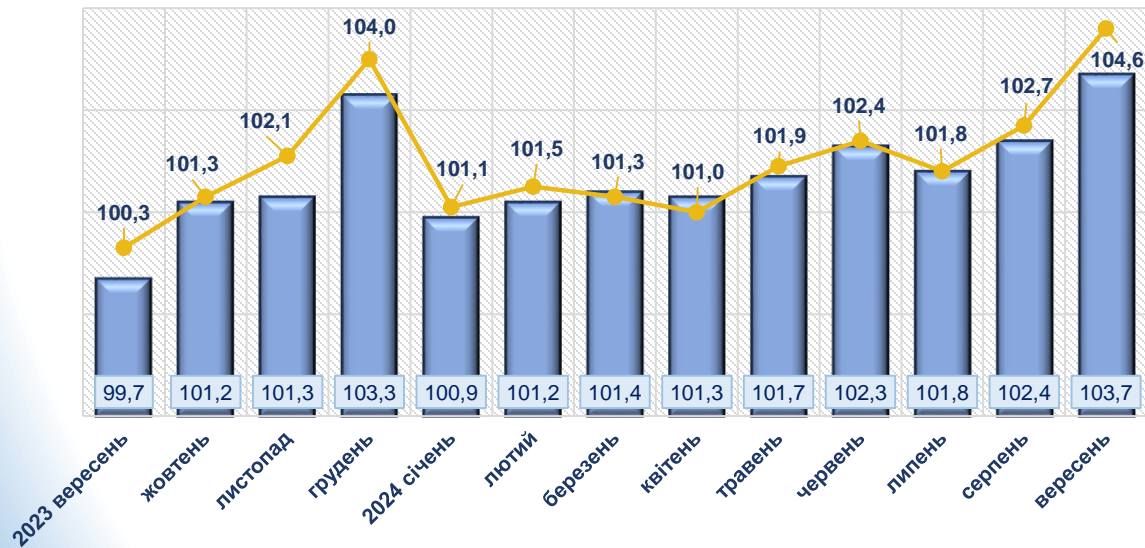
Продукти харчування та безалкогольні напої

вересень до серпня 2024 року,
приріст/зниження, відсотків

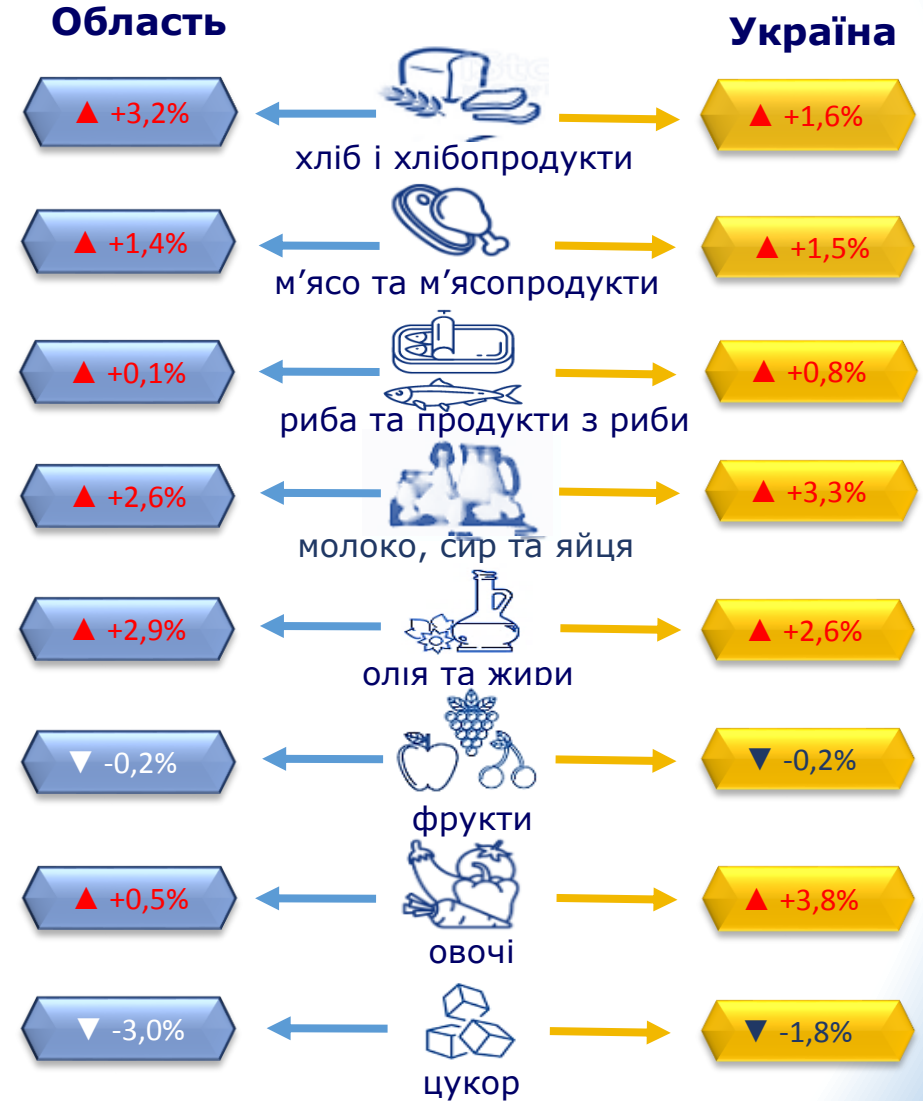
у відсотках до попереднього місяця



у відсотках до грудня попереднього року



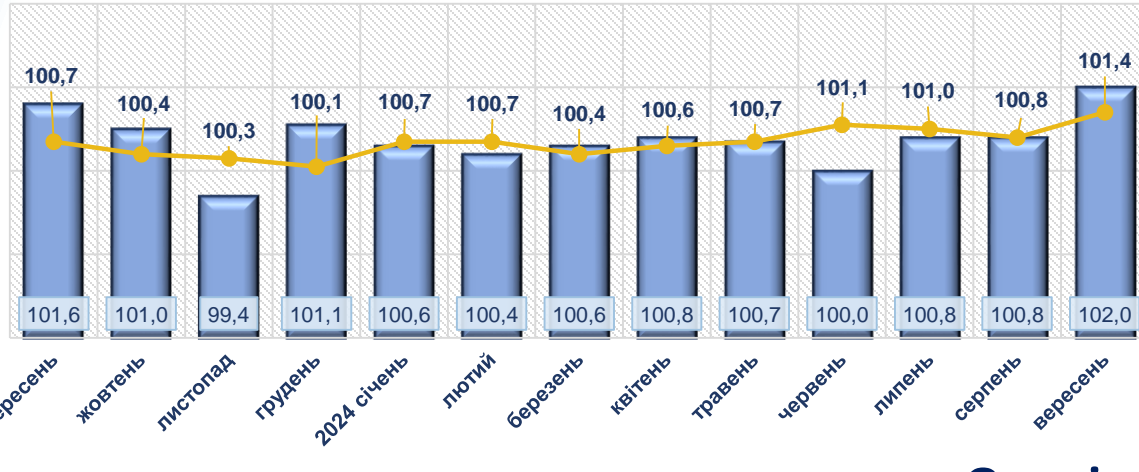
■ Область ● Україна



Зміни споживчих цін (окремі групи товарів)

Алкогільні напої, тютюнові вироби

у відсотках до попереднього місяця

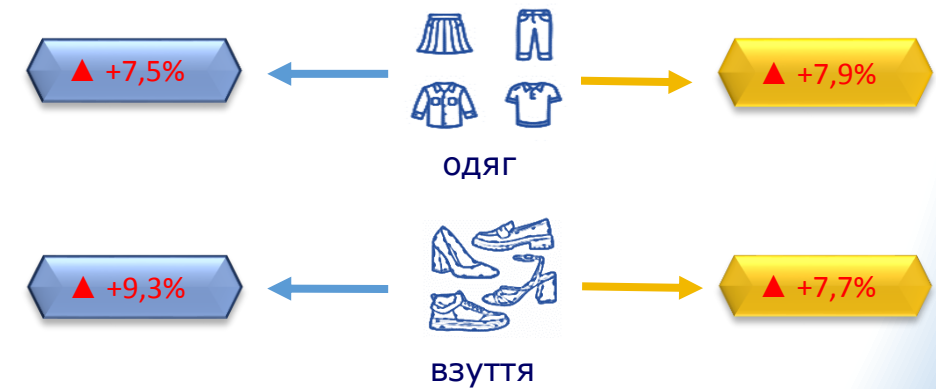


вересень до серпня 2024 року, приріст/зниження, відсотків



Одяг і взуття

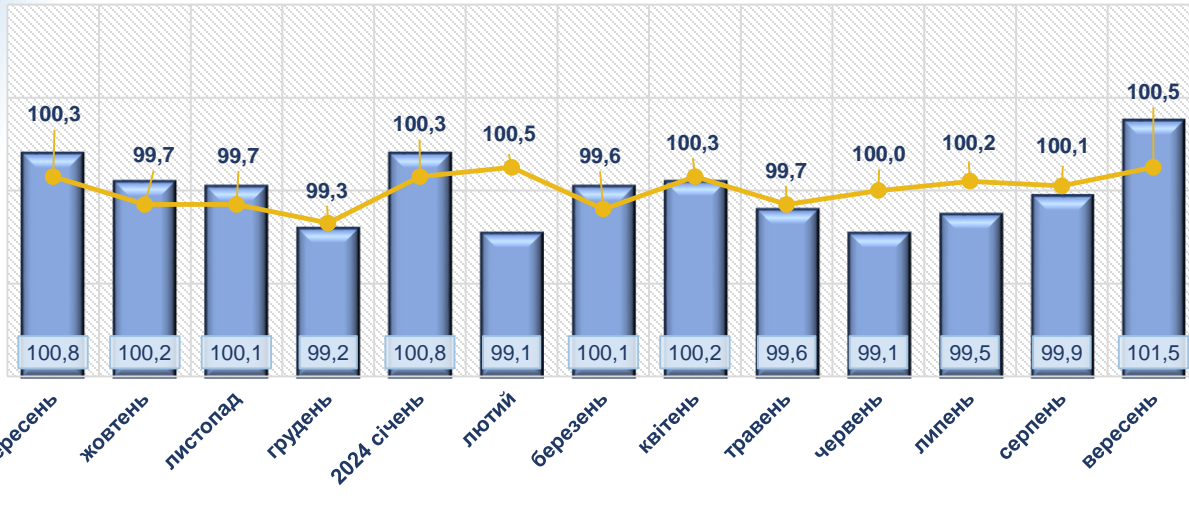
у відсотках до попереднього місяця



Зміни споживчих цін (окремі групи товарів)

Предмети домашнього вжитку, побутова техніка та поточне утримання житла

у відсотках до попереднього місяця



вересень до серпня 2024 року, прискорення/зниження, відсотків

Область

Україна

▲ +1,8%

▲ +0,6%

меблі та предмети обстановки

▲ +0,6%

▼ -0,7%

домашній текстиль

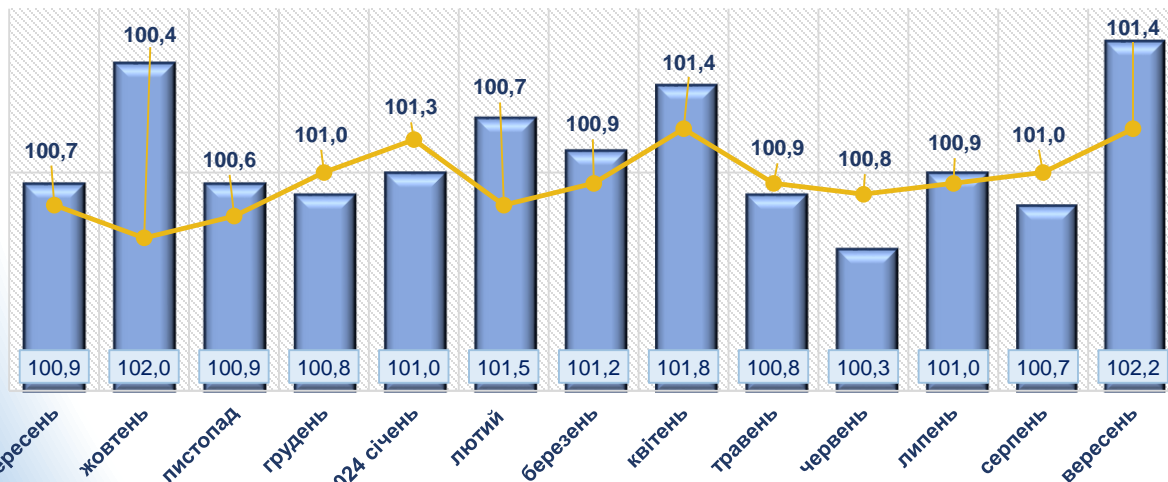
▲ +1,1%

▲ +0,7%

побутова техніка

Охорона здоров'я

у відсотках до попереднього місяця



▲ +3,1%

▲ +1,6%

фармацевтична продукція

▲ +1,5%

▲ +2,1%

амбулаторні послуги

0,0%

▲ +0,8%

послуги лікарень

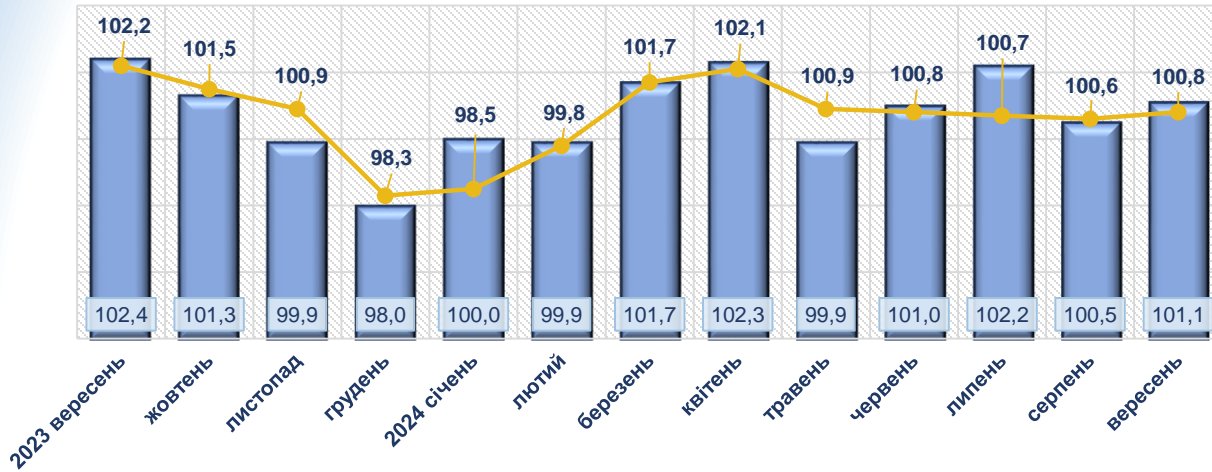
■ Область ● Україна

Зміни споживчих цін (окремі групи товарів)

Транспорт

вересень до серпня 2024 року,
приріст/зниження, відсотків

у відсотках до попереднього місяця



Область

Україна



Відпочинок і культура

у відсотках до попереднього місяця



■ Область ● Україна

Середні споживчі ціни на окремі товари в області

вересень
2023

вересень
2024

вересень
2023

вересень
2024

грн

32,40



38,77

хліб житній, житньо-пшеничний, кг

14,41



17,46

борошно пшеничне, кг

44,16



33,95

крупя гречані, кг

204,31



180,21

свинина, кг

89,25



85,59

птиця (тушки курячі), кг

163,58



174,78

риба морожена, кг

37,44



41,49

молоко пастеризоване жирністю до 2,6% включно, 1000 г

42,52



33,95

яйця, десяток

63,01



62,67

олія соняшникова, л



23,79



26,28

яблука, кг

8,53



27,73

капуста білокачанна, кг

13,43



16,38

цибуля ріпчаста, кг

10,73



14,41

буряк, кг

11,01



17,82

морква, кг

11,11



17,40

картопля, кг

37,11



33,60

цукор, кг

54,92



58,06

бензин А-95, л

53,99



53,36

дизельне пальне, л