



Державна служба статистики України  
Головне управління статистики в Івано-Франківській області

Індекс споживчих цін  
в Івано-Франківській області  
у листопаді 2024 року

**101,4%**



Статистичний бюлетень

м.Івано-Франківськ



## Державна служба статистики України

Головне управління статистики в Івано-Франківській області

вул.Василіянок будинок 6, м.Івано-Франківськ, Івано-Франківська область, Івано-Франківський район, 76015

тел. (0342) 79 20 93, 79 20 83

електронна пошта: [ifgus@ifstat.gov.ua](mailto:ifgus@ifstat.gov.ua)

вебсайт: [www.ifstat.gov.ua](http://www.ifstat.gov.ua)

Відповідальна за випуск Світлана САВАРИН

Статистичний бюлетень вміщує інформацію про зміни споживчих цін та середні споживчі ціни на окремі товари в Івано-Франківській області та Україні в цілому.

**Примітка.** Дані по Україні наведено без урахування тимчасово окупованих російською федерацією територій та частини території, на яких ведуться (велися) бойові дії.

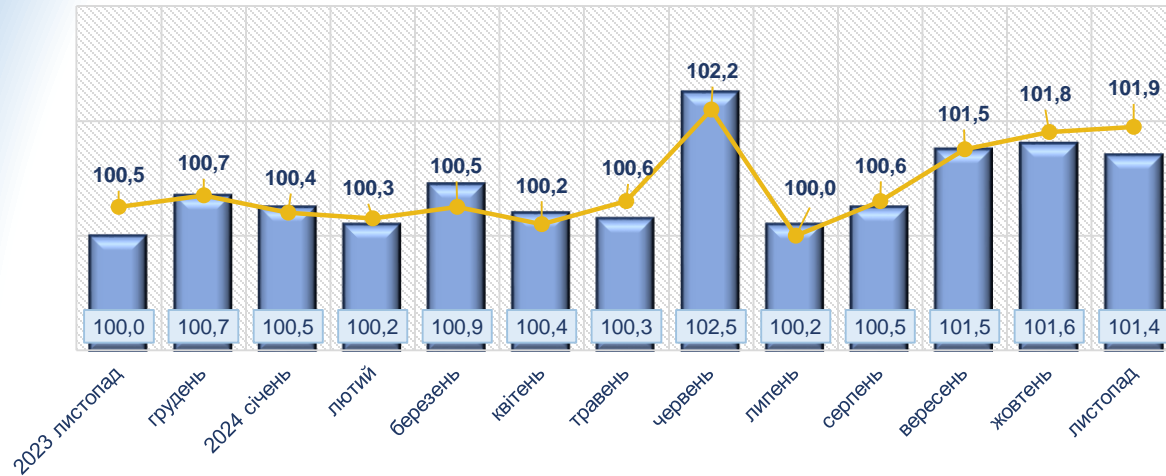
Відбір міст здійснюється на державному рівні та є репрезентативним для розрахунку ІСЦ для кожного регіону країни. Спостереження за змінами споживчих цін (тарифів) не проводиться в сільській місцевості.

Розрахунки здійснено згідно з Методологічними положеннями державного статистичного спостереження «Зміни цін (тарифів) на споживчі товари (послуги)», затвердженими наказом Держстату від 16 грудня 2021 року №310, зі змінами, затвердженими наказами Держстату від 30 грудня 2022 року №456 та від 15 травня 2023 року №190 (розміщені на офіційному вебсайті Держстату ([www.ukrstat.gov.ua](http://www.ukrstat.gov.ua)) у розділі «Методологія та класифікатори»/«Статистична методологія»/«Економічна статистика»/«Ціни»).

**Застереження.** Наведені середні ціни є первинною базою для розрахунків індексів споживчих цін і відповідно до мети спостереження не призначені для інших цілей, зокрема для оцінки тендерних пропозицій та визначення переможців під час проведення торгів згідно з процедурами, встановленими Законом України «Про публічні закупівлі».

# Індекси споживчих цін у листопаді 2024 року

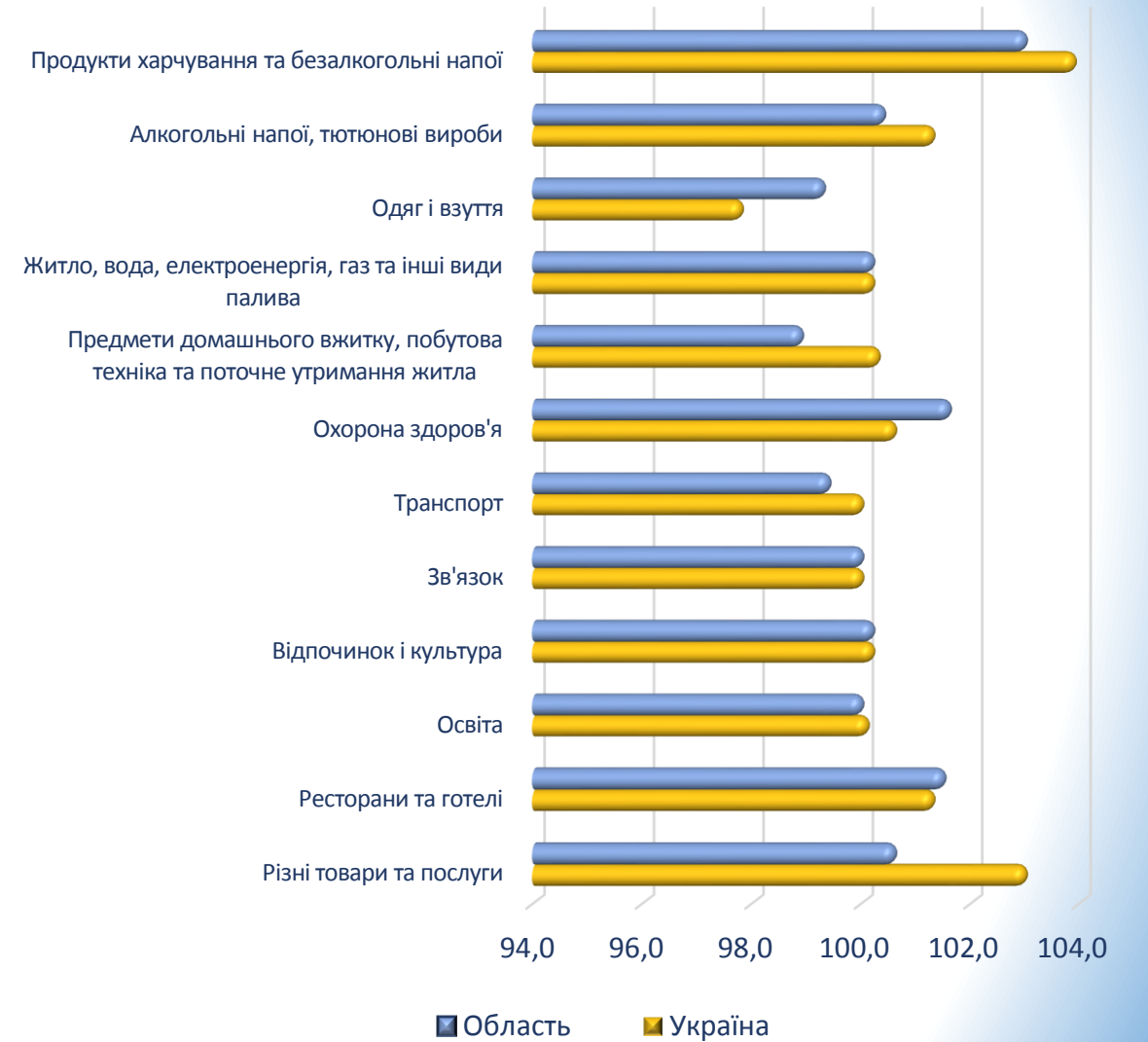
у відсотках до попереднього місяця



у відсотках до відповідного місяця попереднього року



у відсотках до попереднього місяця



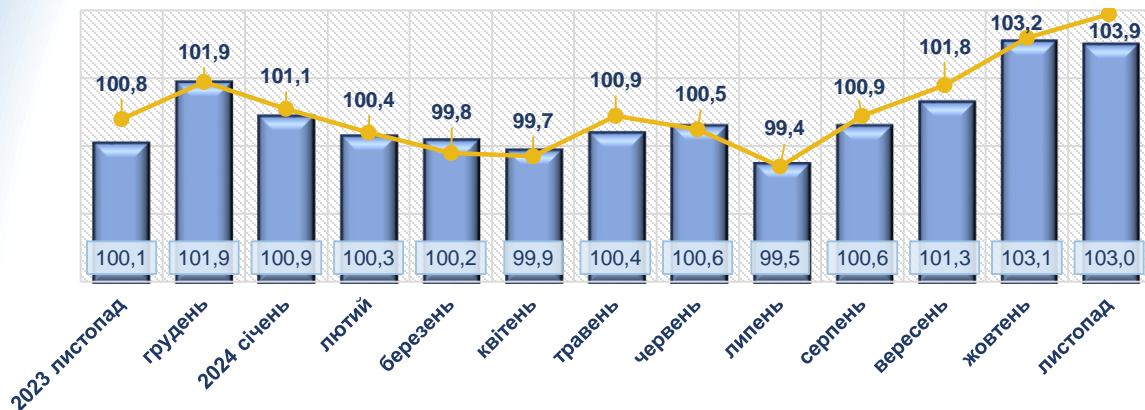
■ Область ■ Україна

# Зміни споживчих цін (окремі групи товарів)

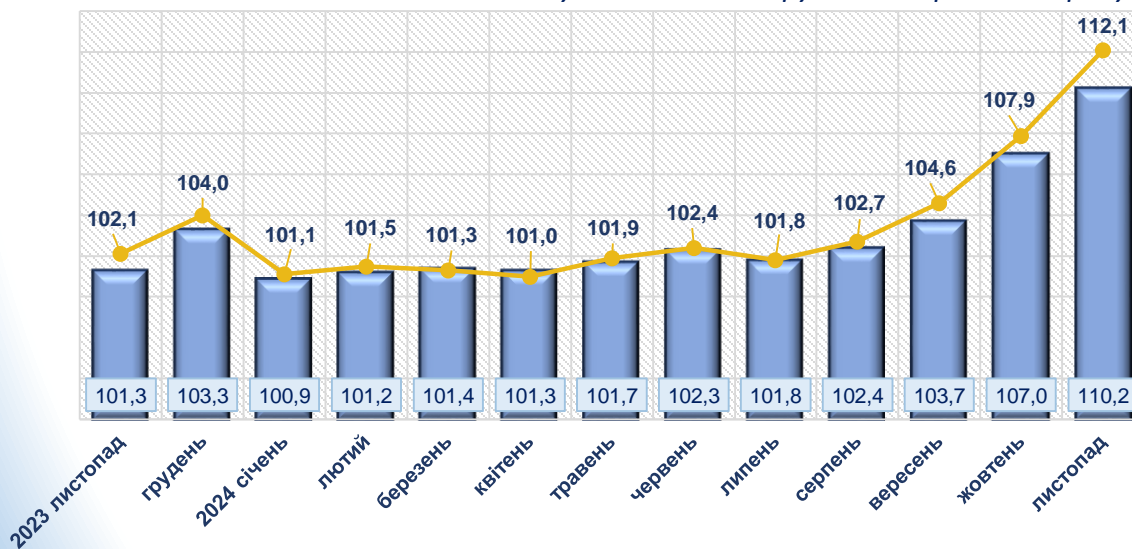
## Продукти харчування та безалкогольні напої

листопад до жовтня 2024 року,  
приріст/зниження, відсотків

у відсотках до попереднього місяця



у відсотках до грудня попереднього року



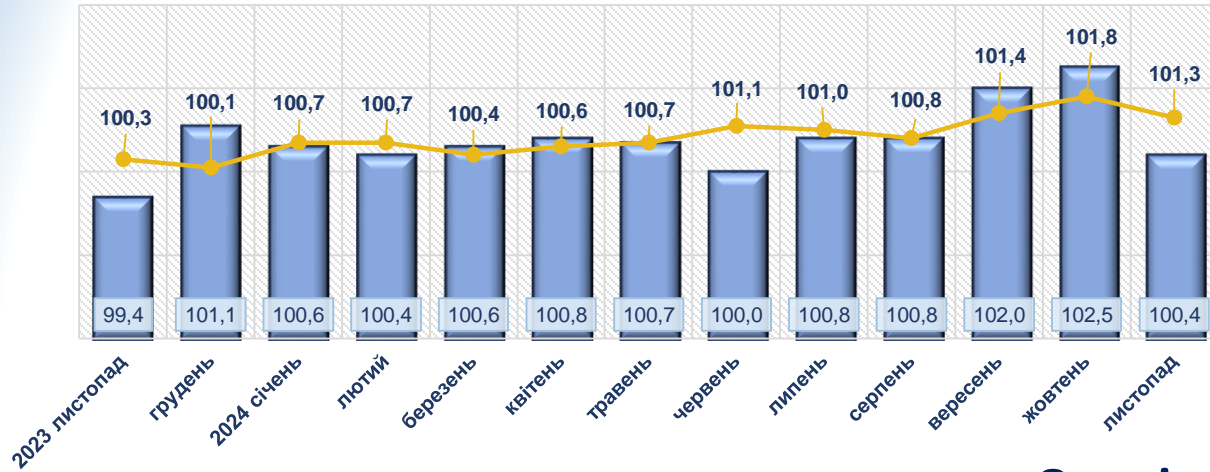
■ Область    ● Україна



# Зміни споживчих цін (окремі групи товарів)

## Алкогільні напої, тютюнові вироби

у відсотках до попереднього місяця

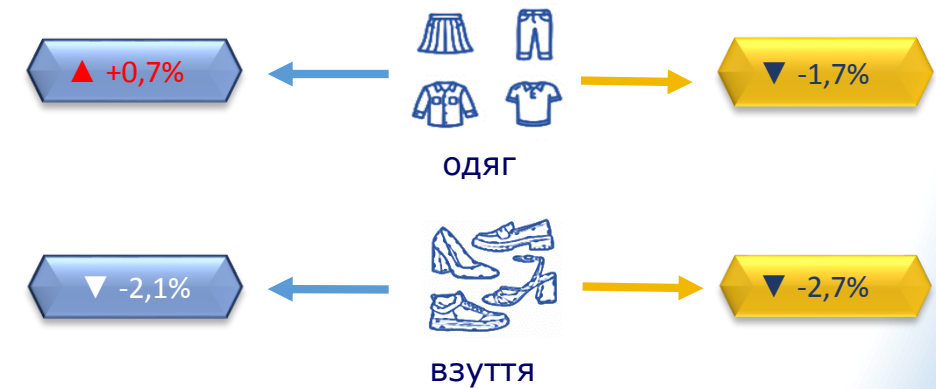


листопад до жовтня 2024 року, приріст/зниження, відсотків



## Одяг і взуття

у відсотках до попереднього місяця



# Зміни споживчих цін (окремі групи товарів)

## Предмети домашнього вжитку, побутова техніка та поточне утримання житла

у відсотках до попереднього місяця

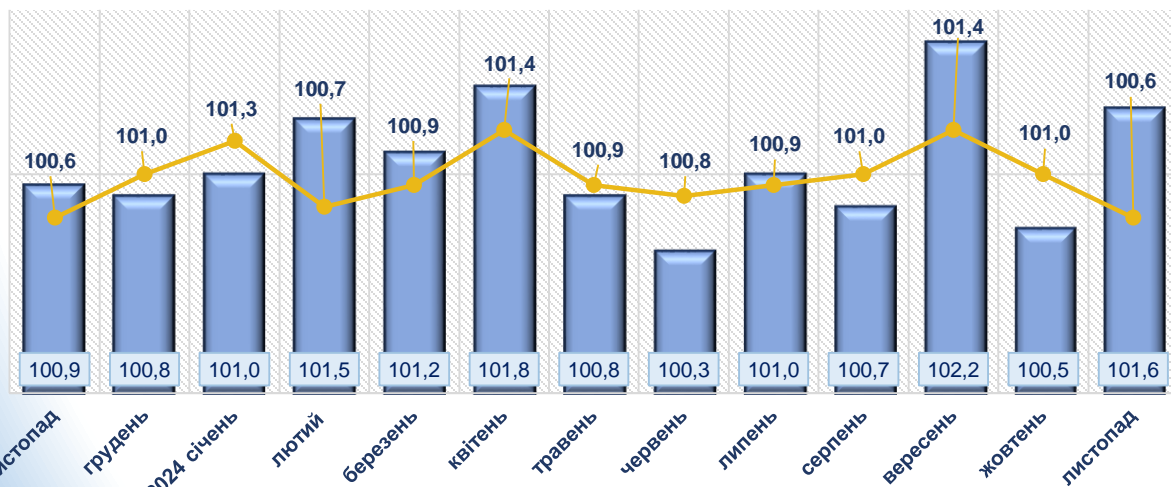


листопад до жовтня 2024 року, приріст/зниження, відсотків



## Охорона здоров'я

у відсотках до попереднього місяця



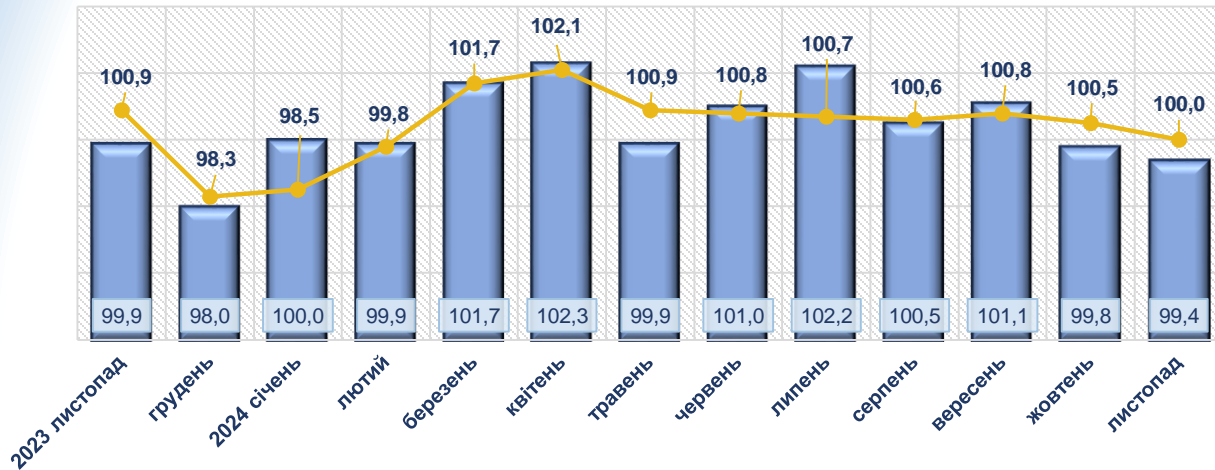
■ Область    ● Україна

# Зміни споживчих цін (окремі групи товарів)

## Транспорт

листопад до жовтня 2024 року,  
приріст/зниження, відсотків

у відсотках до попереднього місяця



### Область

### Україна



## Відпочинок і культура

у відсотках до попереднього місяця



■ Область    ● Україна

# Середні споживчі ціни на окремі товари в області

листопад  
2023

листопад  
2024

листопад  
2023

листопад  
2024

грн

30,15



40,92

хліб житній, житньо-пшеничний, кг

15,16



18,30

борошно пшеничне, кг

32,71



37,03

крупя гречані, кг

197,84



182,22

свинина, кг

91,04



87,65

птиця (тушки курячі), кг

160,84



176,86

риба морожена, кг

38,65



42,30

молоко пастеризоване жирністю до 2,6% включно, 1000 г

49,51



61,96

яйця, десяток

59,93



66,53

олія соняшникова, л



18,79



30,42

яблука, кг

8,16



29,95

капуста білокачанна, кг

13,18



17,27

цибуля ріпчаста, кг

10,36



17,66

буряк, кг

9,48



25,85

морква, кг


12,21



24,85

картопля, кг

34,98



31,86

цукор, кг

56,20



56,20

бензин А-95, л

55,91



52,43

дизельне пальне, л