



Державна служба статистики України
Головне управління статистики в Івано-Франківській області

Індекс споживчих цін
в Івано-Франківській області
у січні 2025 року

101,2%



Статистичний бюлетень

м.Івано-Франківськ



Державна служба статистики України

Головне управління статистики в Івано-Франківській області

вул.Василіянок будинок 6, м.Івано-Франківськ, Івано-Франківська область, Івано-Франківський район, 76015

тел. (0342) 79 20 93, 79 20 83

електронна пошта: ifgus@ifstat.gov.ua

вебсайт: www.ifstat.gov.ua

Відповідальна за випуск Світлана САВАРИН

Статистичний бюлетень вміщує інформацію про зміни споживчих цін та середні споживчі ціни на окремі товари в Івано-Франківській області та Україні в цілому.

Примітка. Дані по Україні наведено без урахування тимчасово окупованих російською федерацією територій та частини території, на яких ведуться (велися) бойові дії.

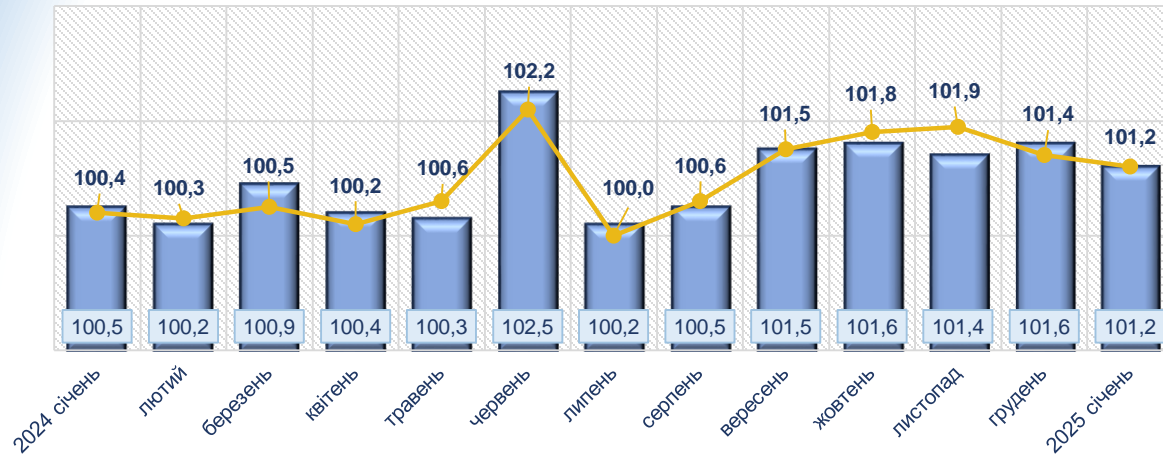
Відбір міст здійснюється на державному рівні та є репрезентативним для розрахунку ІСЦ для кожного регіону країни. Спостереження за змінами споживчих цін (тарифів) не проводиться в сільській місцевості.

Розрахунки здійснено згідно з Методологічними положеннями державного статистичного спостереження «Зміни цін (тарифів) на споживчі товари (послуги)», затвердженими наказом Держстату від 16 грудня 2021 року №310, зі змінами, затвердженими наказами Держстату від 30 грудня 2022 року №456 та від 15 травня 2023 року №190 (розміщені на офіційному вебсайті Держстату (www.ukrstat.gov.ua) у розділі «Методологія та класифікатори»/«Статистична методологія»/«Економічна статистика»/«Ціни»).

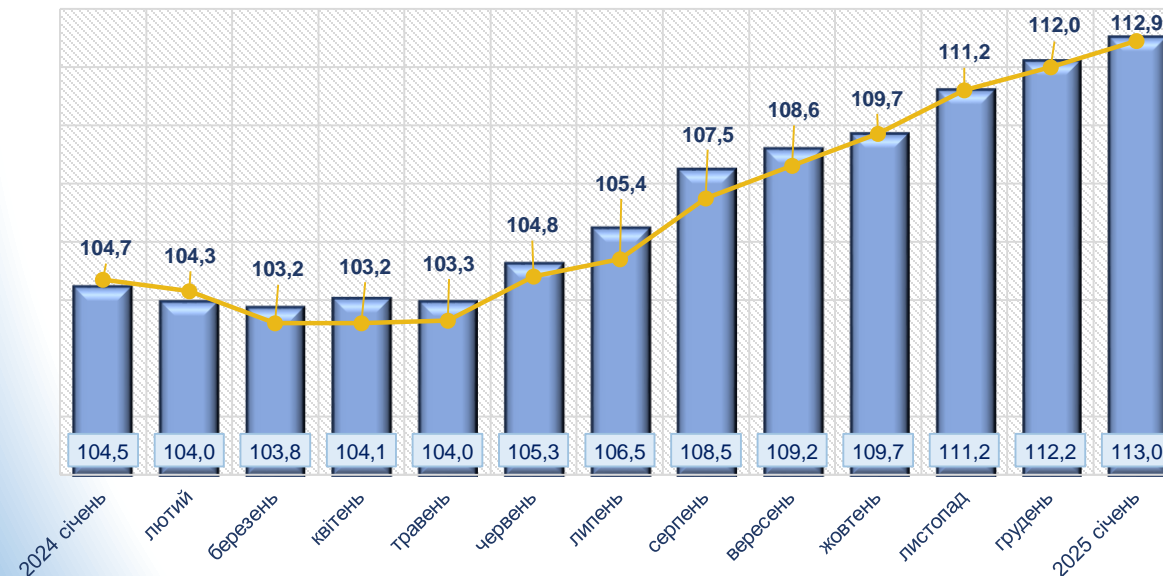
Застереження. Наведені середні ціни є первинною базою для розрахунків індексів споживчих цін і відповідно до мети спостереження не призначені для інших цілей, зокрема для оцінки тендерних пропозицій та визначення переможців під час проведення торгів згідно з процедурами, встановленими Законом України «Про публічні закупівлі».

Індекси споживчих цін у січні 2025 року

у відсотках до попереднього місяця

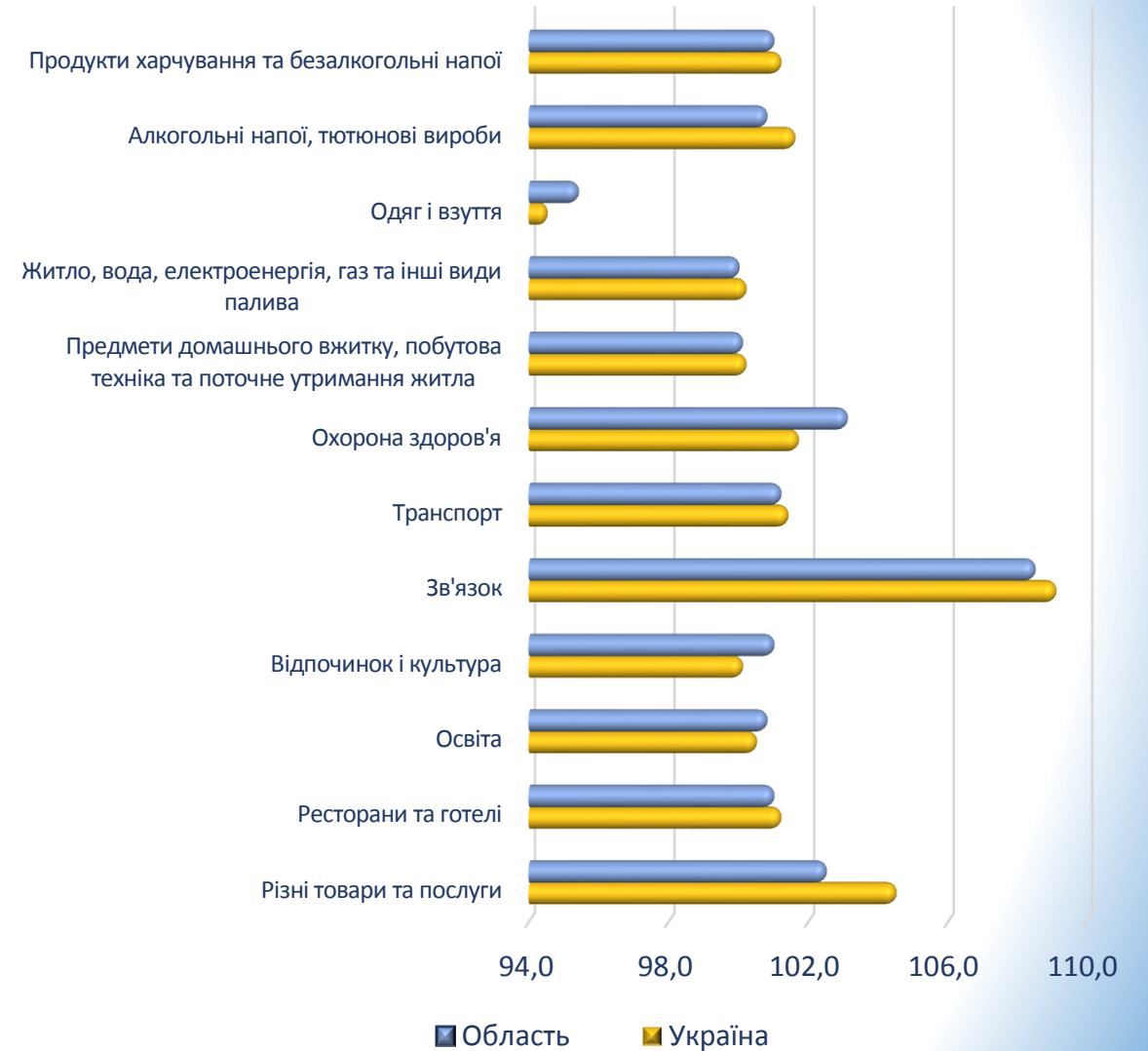


у відсотках до відповідного місяця попереднього року



■ Область ● Україна

у відсотках до попереднього місяця



■ Область ■ Україна

Зміни споживчих цін (окремі групи товарів)

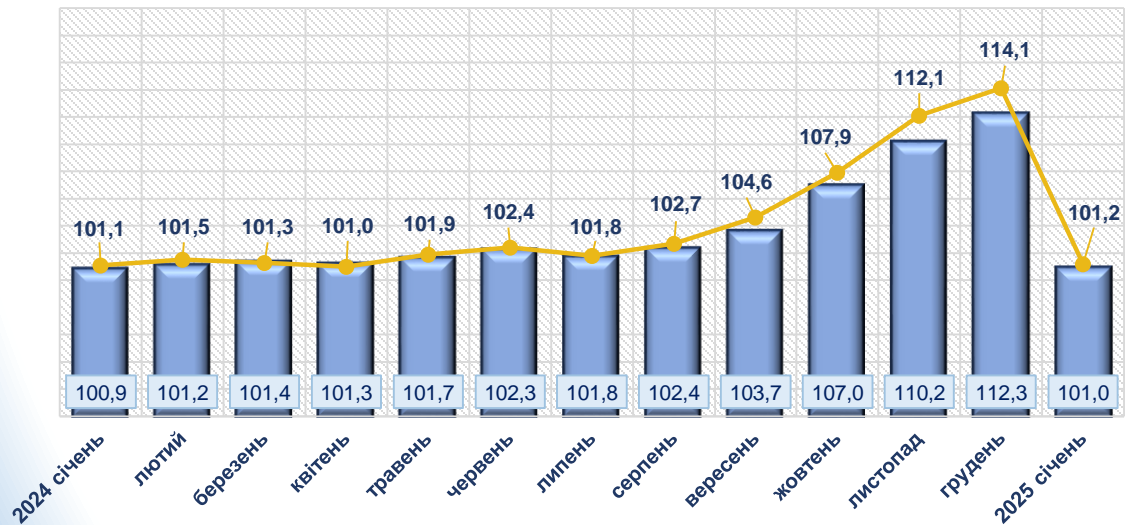
Продукти харчування та безалкогольні напої

січень 2025 року до грудня 2024 року, приріст/зниження, відсотків

у відсотках до попереднього місяця



у відсотках до грудня попереднього року



■ Область ● Україна

Область	Україна
▼ -0,2%	▲ +1,4%
▲ +0,8%	▲ +1,0%
▲ +1,0%	▲ +0,9%
▼ -1,9%	▼ -2,3%
▲ +2,1%	▲ +1,7%
▲ +0,4%	▲ +1,0%
▲ +6,0%	▲ +5,5%
▼ -0,1%	▼ -0,6%



хліб і хлібопродукти



м'ясо та м'ясопродукти



риба та продукти з риби



молоко, сир та яйця



олія та жири



фрукти



овочі

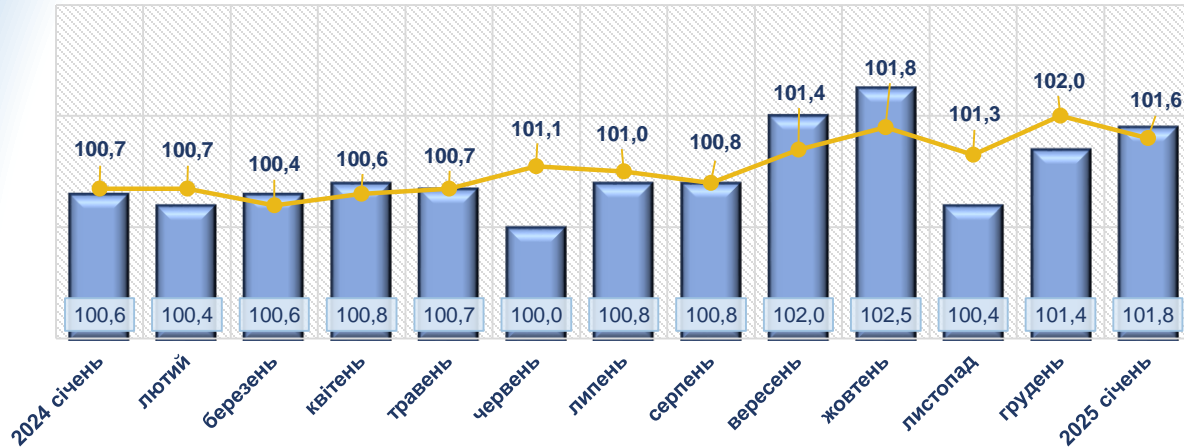


цукор

Зміни споживчих цін (окремі групи товарів)

Алкогільні напої, тютюнові вироби

у відсотках до попереднього місяця

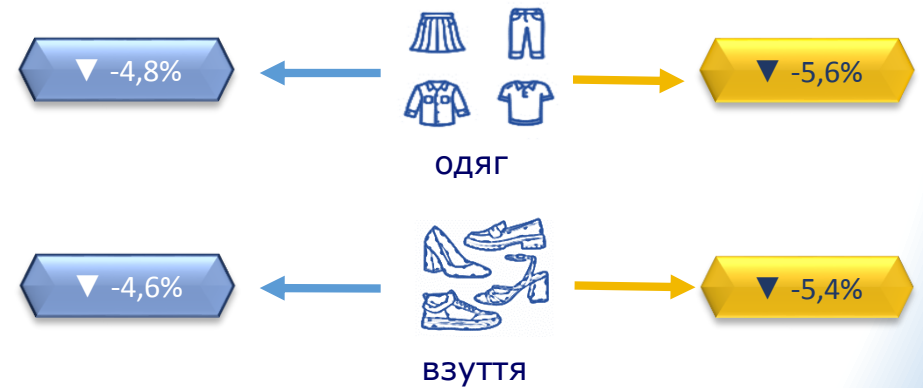
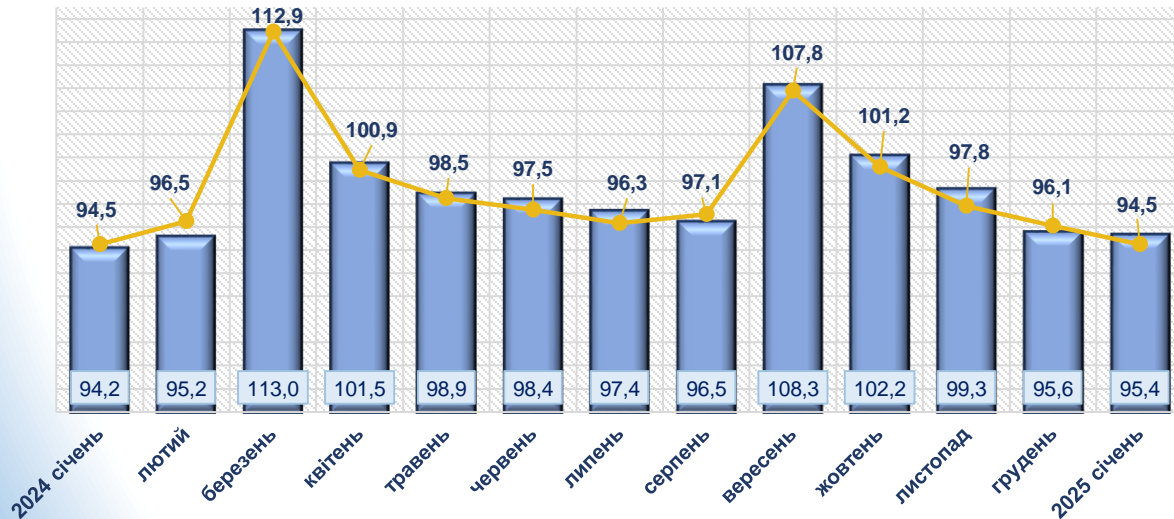


січень 2025 року до грудня 2024 року, приріст/зниження, відсотків



Одяг і взуття

у відсотках до попереднього місяця

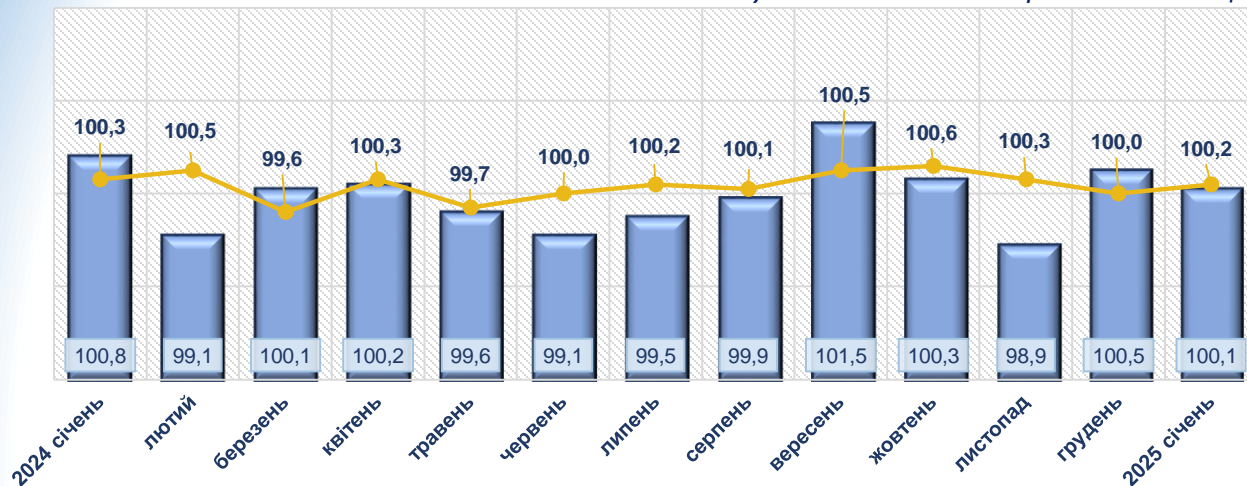


■ Область ● Україна

Зміни споживчих цін (окремі групи товарів)

Предмети домашнього вжитку, побутова техніка та поточне утримання житла

у відсотках до попереднього місяця

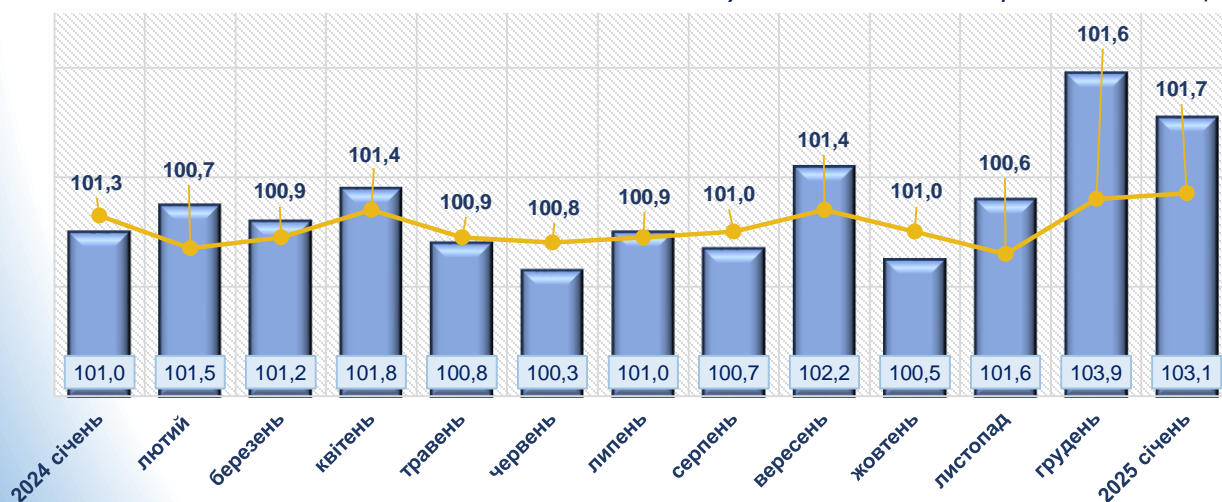


січень 2025 року до грудня 2024 року, приріст/зниження, відсотків



Охорона здоров'я

у відсотках до попереднього місяця



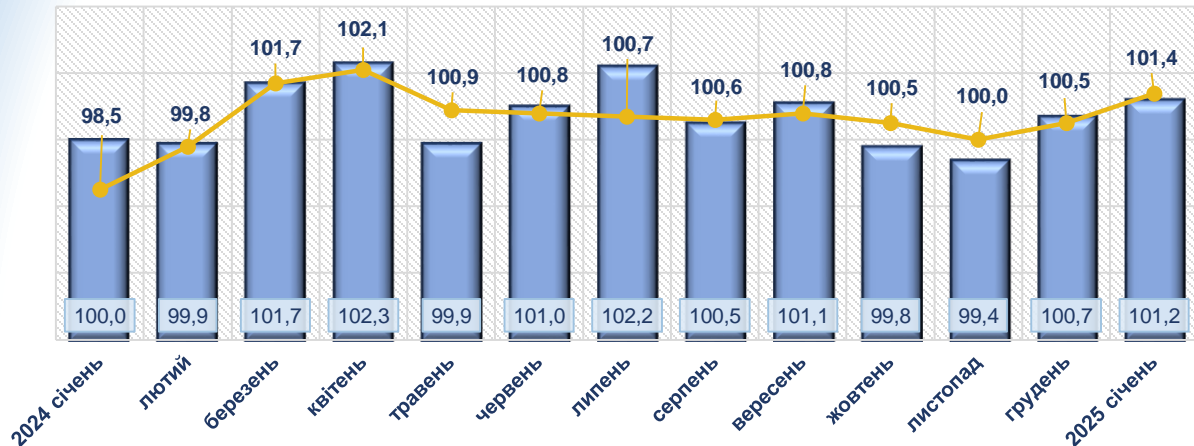
■ Область ● Україна

Зміни споживчих цін (окремі групи товарів)

Транспорт

січень 2025 року до грудня 2024 року,
приріст/зниження, відсотків

у відсотках до попереднього місяця



Область

Україна



Відпочинок і культура

у відсотках до попереднього місяця



■ Область ● Україна

Середні споживчі ціни на окремі товари в області

січень 2024	січень 2025	грн
30,43	42,30	хліб житній, житньо-пшеничний, кг
14,55	19,26	борошно пшеничне, кг
30,20	38,19	крупя гречані, кг
190,82	184,46	свинина, кг
83,96	87,52	птиця (тушки курячі), кг
158,38	179,34	риба морожена, кг
39,84	45,21	молоко пастеризоване жирністю до 2,6% включно, 1000 г
52,32	46,30	яйця, десяток
55,48	73,19	олія соняшникова, л
21,22	32,58	яблука, кг
14,71	37,67	капуста білокачанна, кг
16,68	16,90	цибуля ріпчаста, кг
16,34	20,11	буряк, кг
14,67	31,12	морква, кг
20,62	25,43	картопля, кг
31,07	32,11	цукор, кг
52,70	57,59	бензин А-95, л
51,86	54,81	дизельне пальне, л