



Державна служба статистики України
Головне управління статистики в Івано-Франківській області

Індекс споживчих цін
в Івано-Франківській області
у березні 2025 року

101,4%



Статистичний бюлетень

м.Івано-Франківськ



Державна служба статистики України

Головне управління статистики в Івано-Франківській області

вул.Василіянок будинок 6, м.Івано-Франківськ, Івано-Франківська область, Івано-Франківський район, 76015

тел. (0342) 79 20 93, 79 20 83

електронна пошта: ifgus@ifstat.gov.ua

вебсайт: www.ifstat.gov.ua

Відповідальна за випуск Світлана САВАРИН

Статистичний бюлетень вміщує інформацію про зміни споживчих цін та середні споживчі ціни на окремі товари в Івано-Франківській області та Україні в цілому.

Примітка. Дані по Україні наведено без урахування тимчасово окупованих російською федерацією територій та частини території, на яких ведуться (велися) бойові дії.

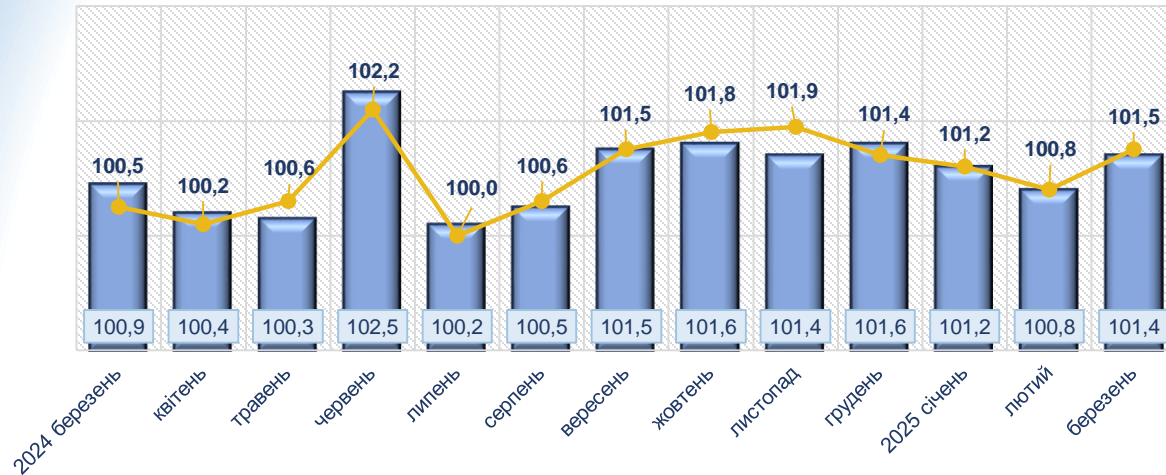
Відбір міст здійснюється на державному рівні та є репрезентативним для розрахунку ІСЦ для кожного регіону країни. Спостереження за змінами споживчих цін (тарифів) не проводиться в сільській місцевості.

Розрахунки здійснено згідно з Методологічними положеннями державного статистичного спостереження «Зміни цін (тарифів) на споживчі товари (послуги)», затвердженими наказом Держстату від 16 грудня 2021 року №310, зі змінами, затвердженими наказами Держстату від 30 грудня 2022 року №456 та від 15 травня 2023 року №190 (розміщені на офіційному вебсайті Держстату (www.ukrstat.gov.ua) у розділі «Методологія та класифікатори»/«Статистична методологія»/«Економічна статистика»/«Ціни»).

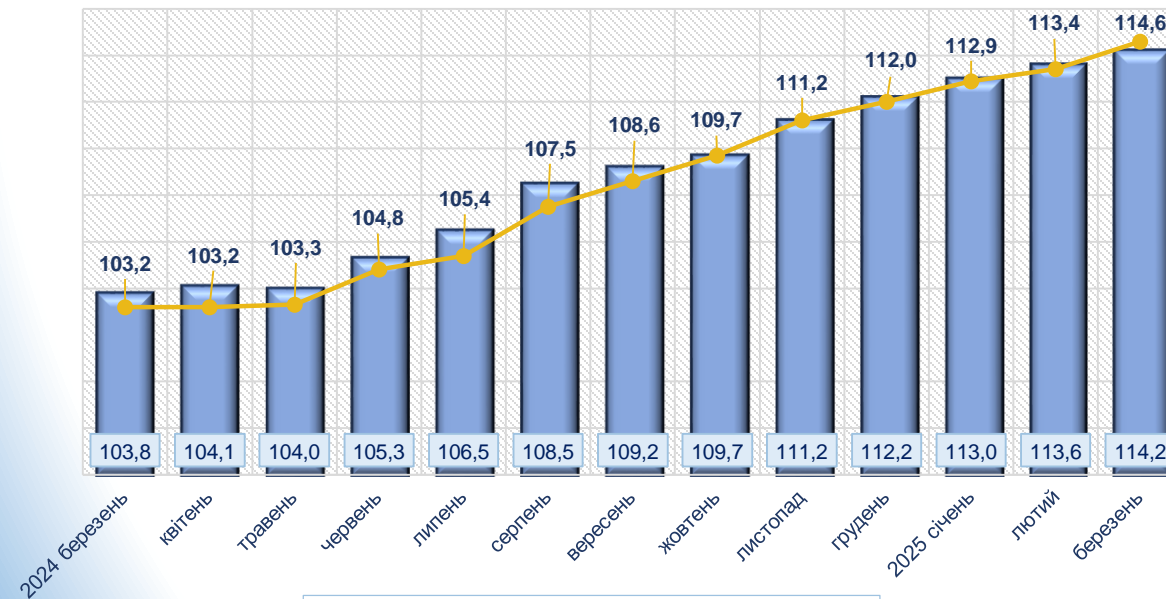
Застереження. Наведені середні ціни є первинною базою для розрахунків індексів споживчих цін і відповідно до мети спостереження не призначені для інших цілей, зокрема для оцінки тендерних пропозицій та визначення переможців під час проведення торгів згідно з процедурами, встановленими Законом України «Про публічні закупівлі».

Індекси споживчих цін у березні 2025 року

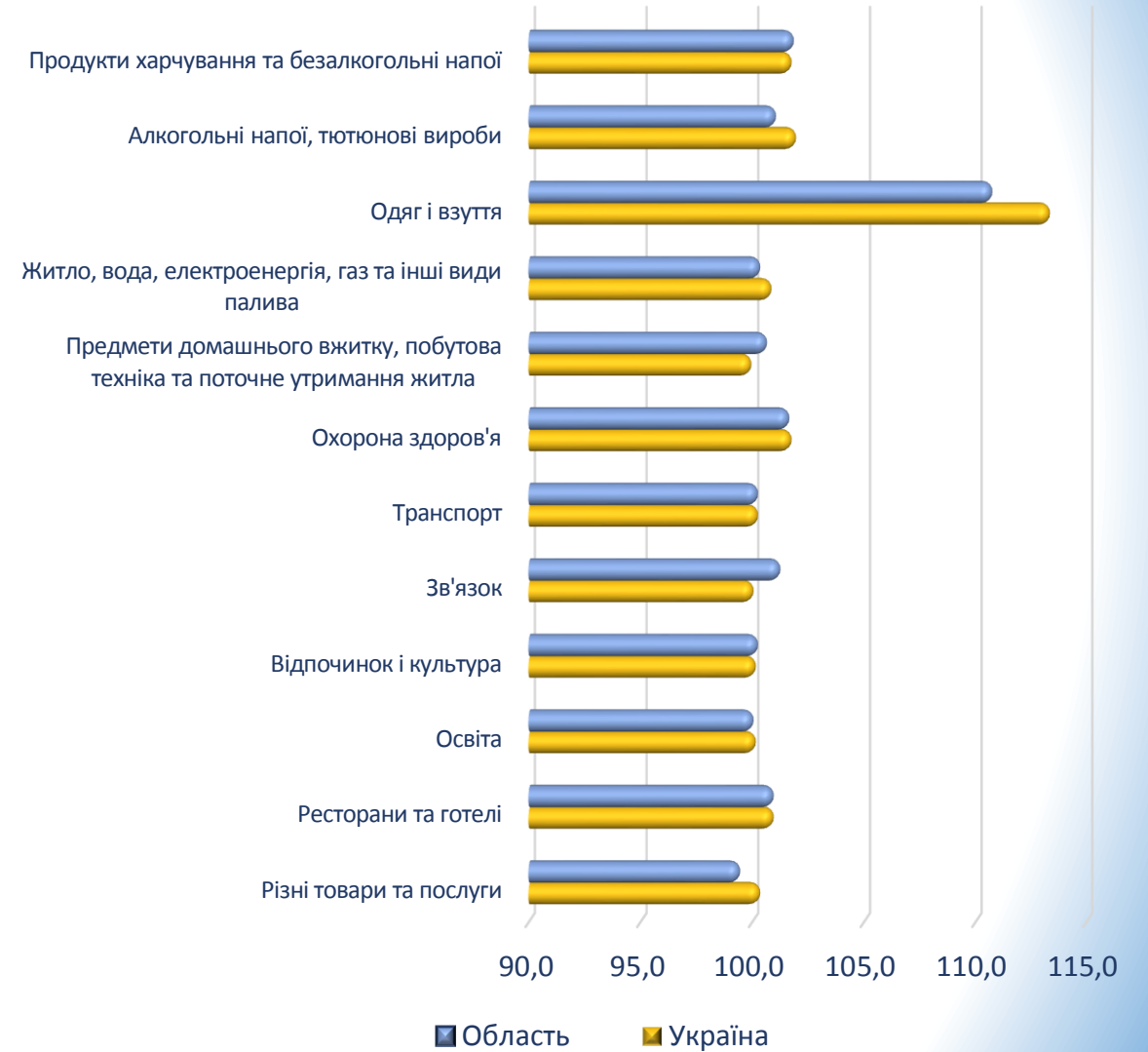
у відсотках до попереднього місяця



у відсотках до відповідного місяця попереднього року



у відсотках до попереднього місяця



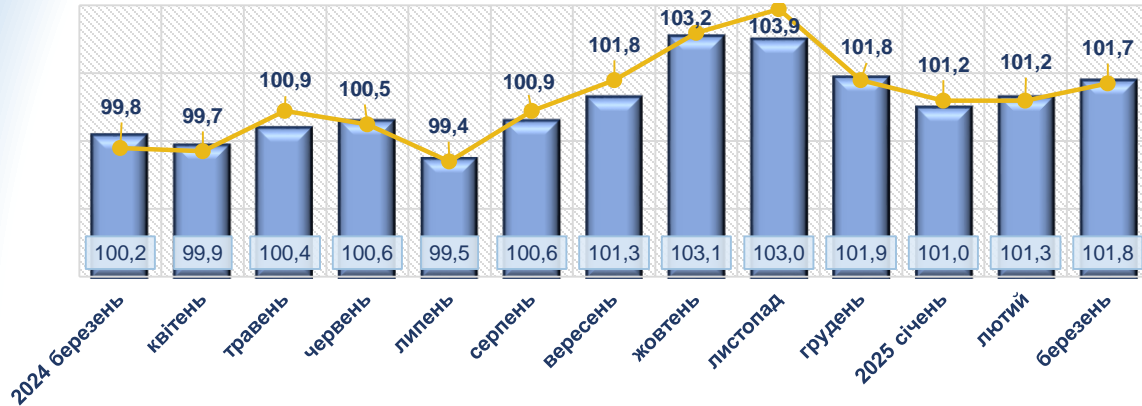
■ Область ■ Україна

Зміни споживчих цін (окремі групи товарів)

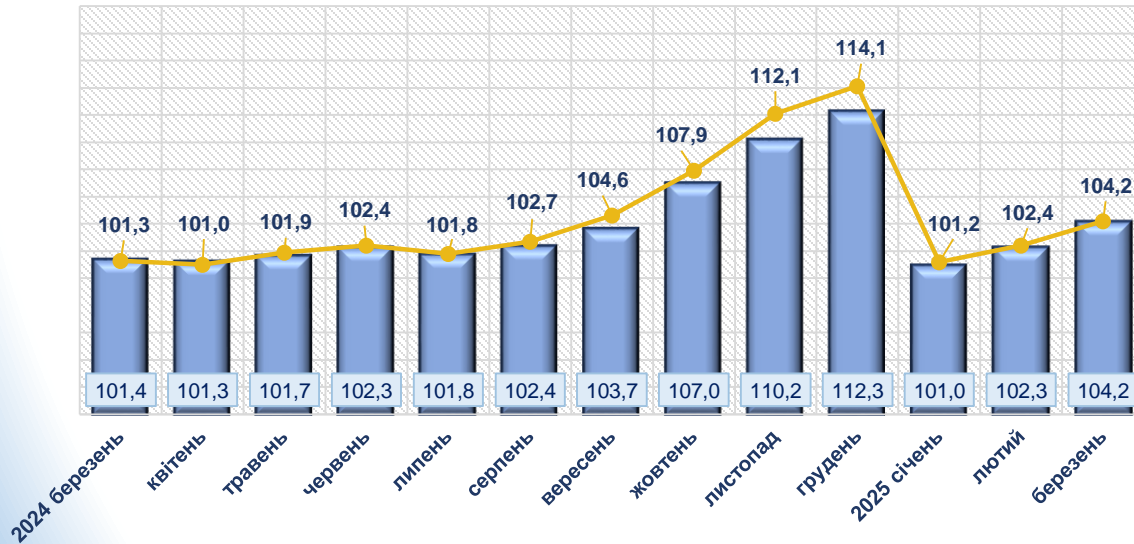
Продукти харчування та безалкогольні напої

березень до лютого 2025 року,
приріст/зниження, відсотків

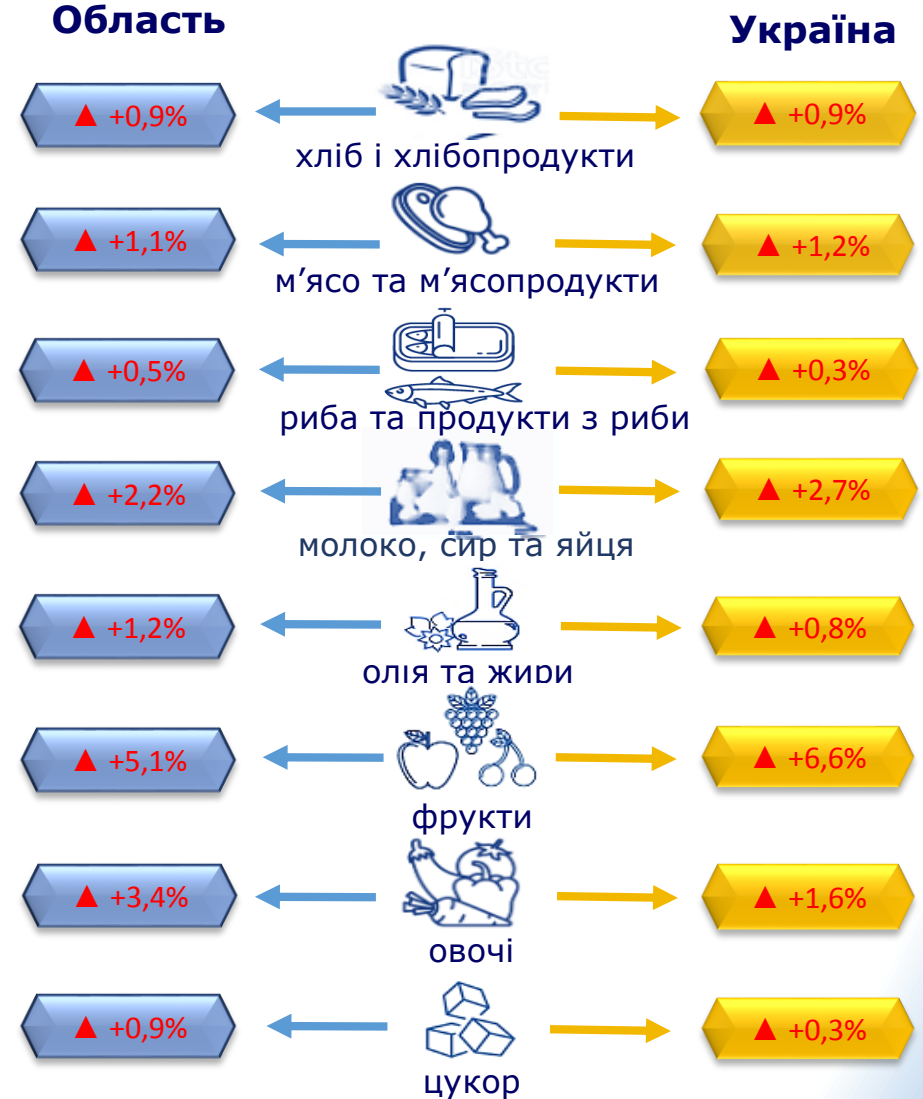
у відсотках до попереднього місяця



у відсотках до грудня попереднього року



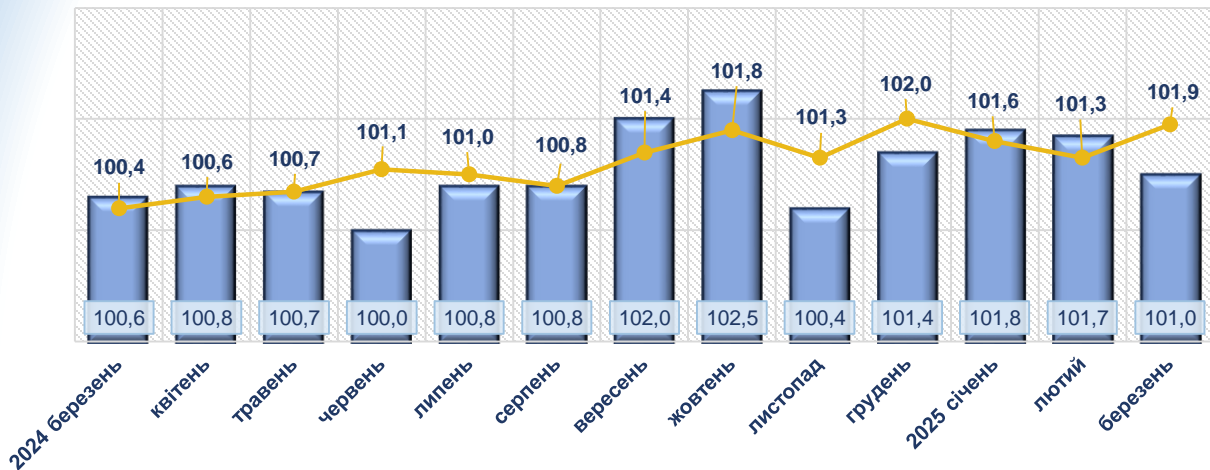
■ Область ● Україна



Зміни споживчих цін (окремі групи товарів)

Алкогільні напої, тютюнові вироби

у відсотках до попереднього місяця

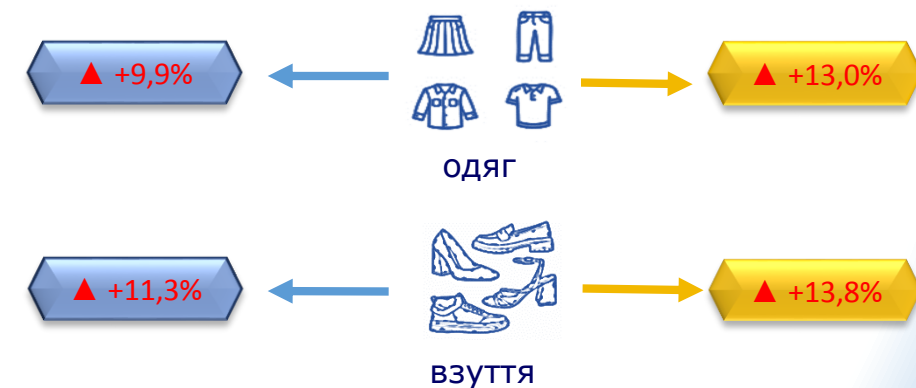


березень до лютого 2025 року, приріст/зниження, відсотків



Одяг і взуття

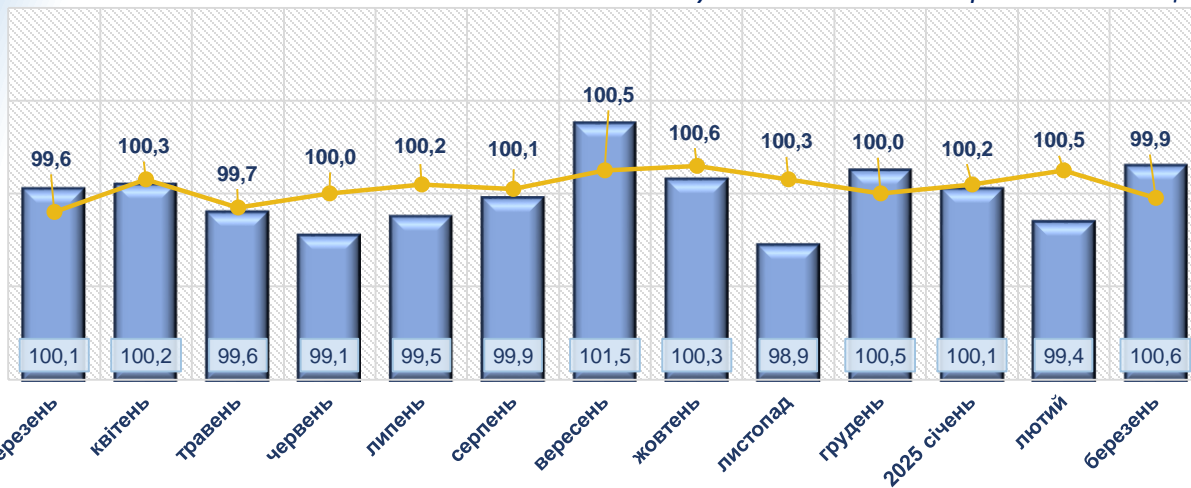
у відсотках до попереднього місяця



Зміни споживчих цін (окремі групи товарів)

Предмети домашнього вжитку, побутова техніка та поточне утримання житла

у відсотках до попереднього місяця

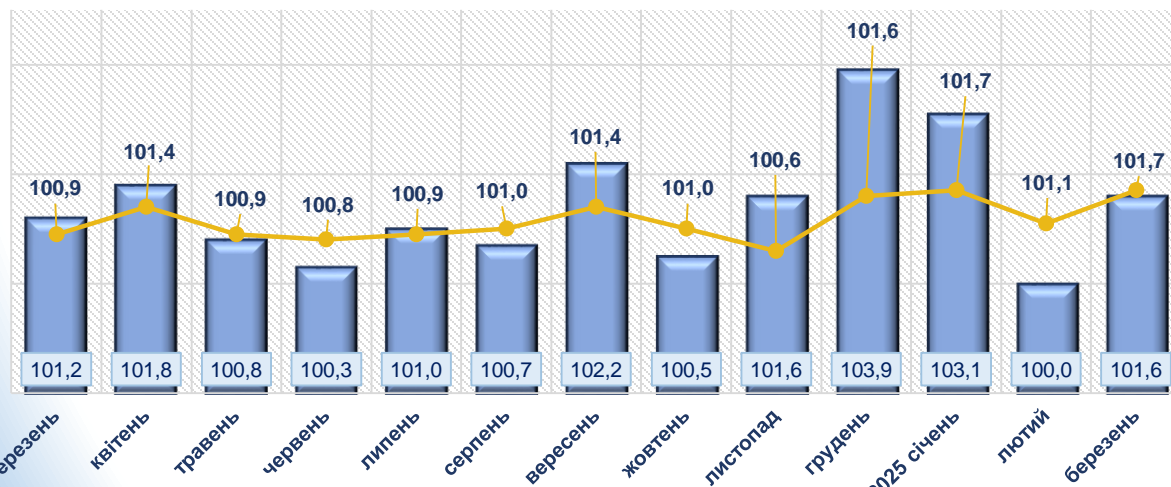


березень до лютого 2025 року, приріст/зниження, відсотків



Охорона здоров'я

у відсотках до попереднього місяця



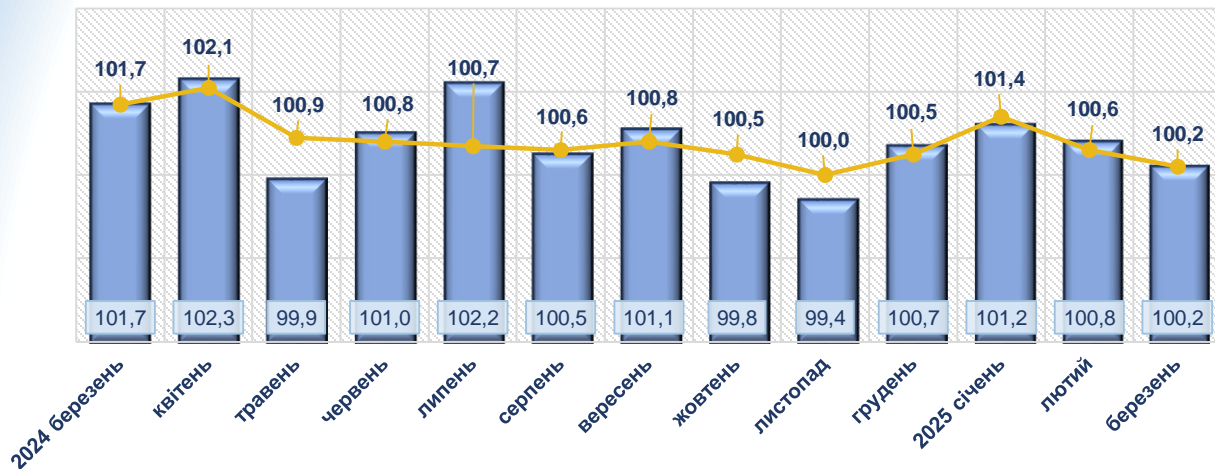
■ Область ● Україна

Зміни споживчих цін (окремі групи товарів)

Транспорт

березень до лютого 2025 року,
приріст/зниження, відсотків

у відсотках до попереднього місяця



Область

Україна



Відпочинок і культура

у відсотках до попереднього місяця



■ Область

● Україна

Середні споживчі ціни на окремі товари в області

**березень
2024**

**березень
2025**

**березень
2024**

**березень
2025**

грн

хліб житній, житньо-пшеничний, кг

31,82



43,62

борошно пшеничне, кг

14,18



19,41

крупя гречані, кг

29,80



38,46

свинина, кг

175,78



188,59

птиця (тушки курячі), кг

85,10



92,26

риба морожена, кг

162,06



181,54

молоко пастеризоване жирністю до 2,6% включно, 1000 г

41,26



45,29

яйця, десяток

42,76



58,65

олія соняшникова, л

54,67



79,19

яблука, кг

21,10



36,40

капуста білокачанна, кг

14,33



45,60

цибуля ріпчаста, кг

16,60



15,96

буряк, кг

16,31



21,30

морква, кг

12,49



34,52

картопля, кг

20,88



25,91

цукор, кг

29,58



32,04

бензин А-95, л

54,18



57,62

дизельне пальне, л

53,32



55,66

