



Державна служба статистики України  
Головне управління статистики в Івано-Франківській області

Індекс споживчих цін  
в Івано-Франківській області  
у березні 2026 року

**101,8%**



Статистичний бюлетень

м.Івано-Франківськ



## Державна служба статистики України

Головне управління статистики в Івано-Франківській області

вул.Василіянок будинок 6, м.Івано-Франківськ, Івано-Франківська область, Івано-Франківський район, 76015

тел. (0342) 79 20 93, 79 20 83

електронна пошта: ifgus@ifstat.gov.ua

вебсайт: www.ifstat.gov.ua

Відповідальна за випуск Світлана САВАРИН

Статистичний бюлетень вміщує інформацію про зміни споживчих цін та середні споживчі ціни на окремі товари в Івано-Франківській області та Україні в цілому.

**Примітка.** Дані по Україні наведено без урахування тимчасово окупованих російською федерацією територій та частини територій, на яких ведуться (велися) бойові дії.

Відбір міст здійснюється на державному рівні та є репрезентативним для розрахунку ІСЦ для кожного регіону країни.

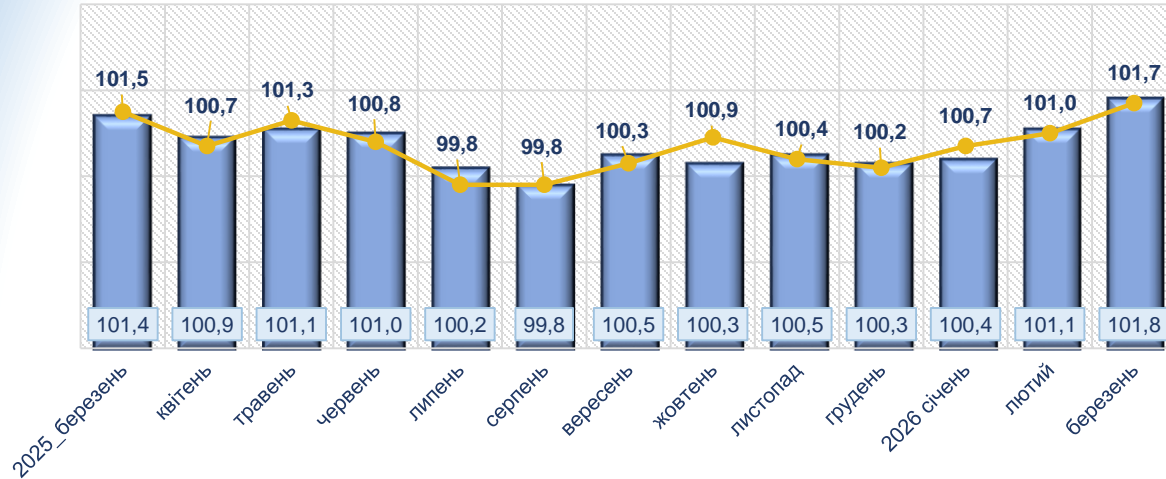
Спостереження за змінами споживчих цін (тарифів) не проводиться в сільській місцевості.

Розрахунки здійснено згідно з Методологічними положеннями державного статистичного спостереження «Зміни цін (тарифів) на споживчі товари (послуги)», затвердженими наказом Держстату від 16 грудня 2021 року №310, зі змінами, затвердженими наказами Держстату від 30 грудня 2022р. №456 та від 15 травня 2023р. №190 (розміщені на офіційному вебсайті Держстату за посиланням: [https://stat.gov.ua/sites/default/files/migration/files/2023/190\\_2023/190\\_2023.pdf](https://stat.gov.ua/sites/default/files/migration/files/2023/190_2023/190_2023.pdf)).

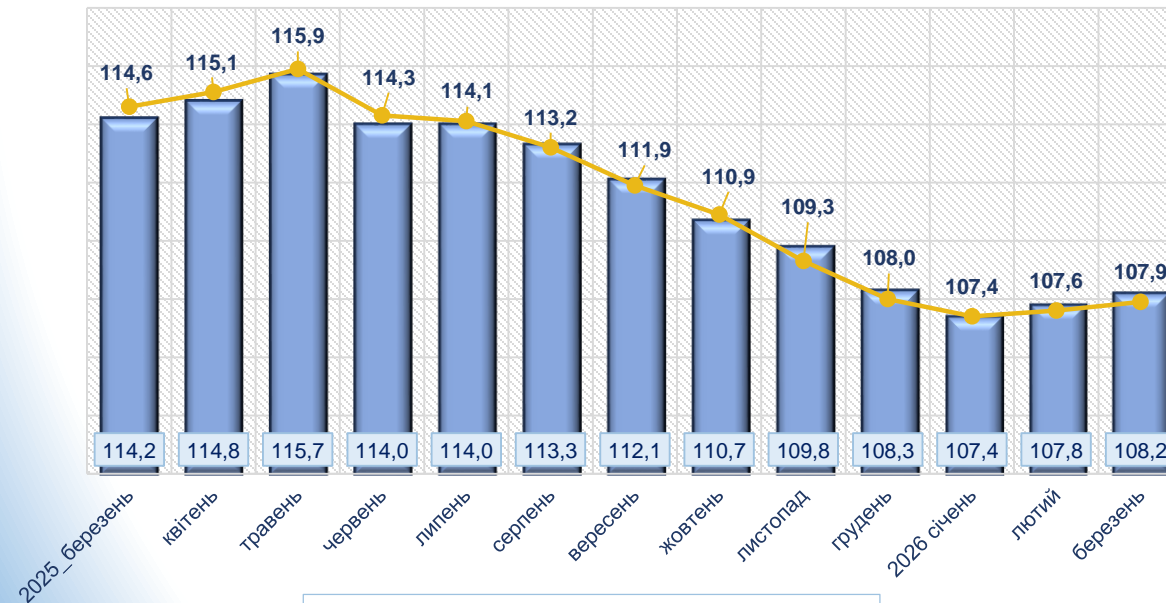
**Застереження.** Наведені середні ціни є первинною базою для розрахунків індексів споживчих цін і відповідно до мети спостереження не призначені для інших цілей, зокрема для оцінки тендерних пропозицій та визначення переможців під час проведення торгів згідно з процедурами, встановленими Законом України «Про публічні закупівлі».

# Індекси споживчих цін у березні 2026 року

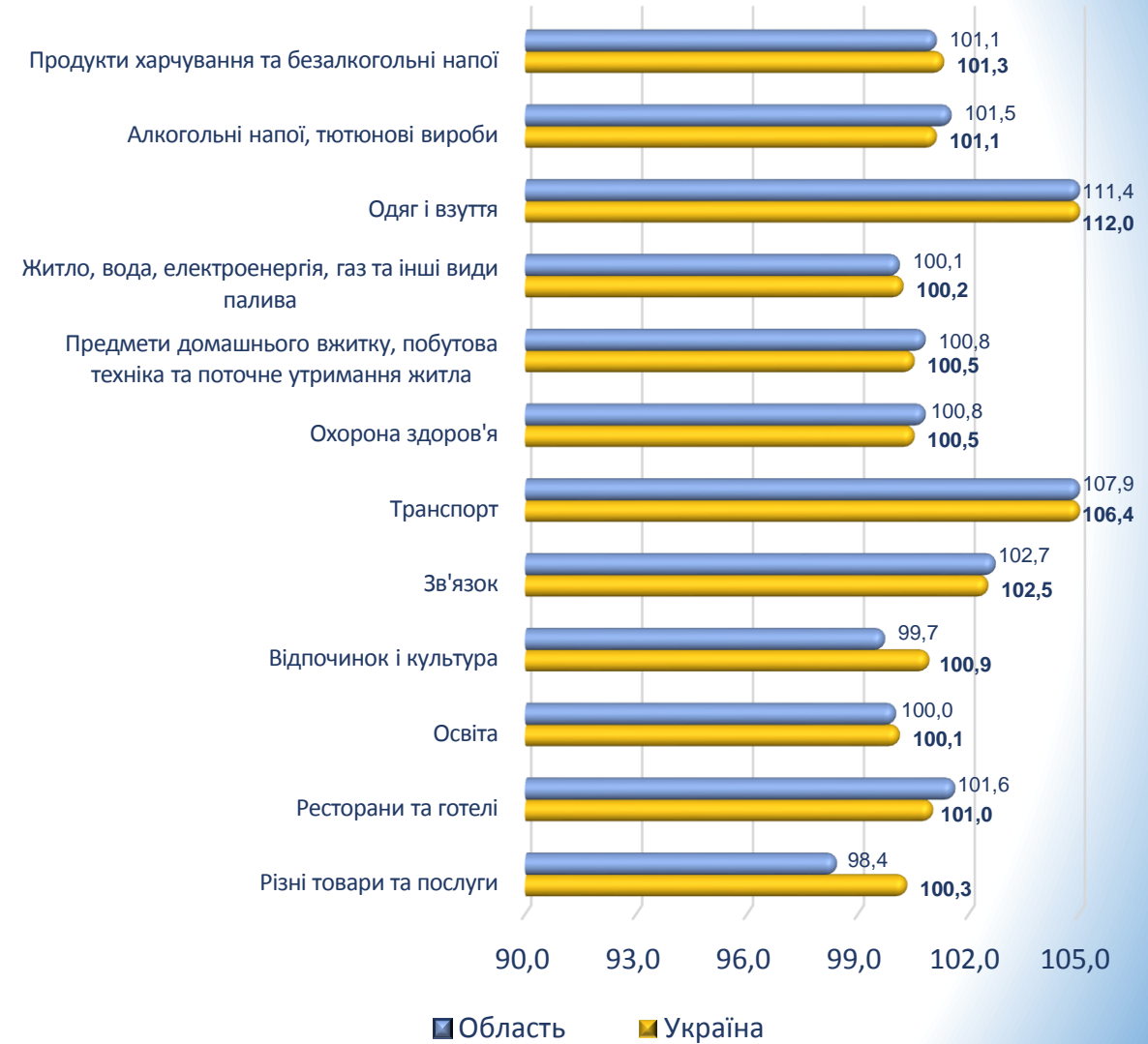
у відсотках до попереднього місяця



у відсотках до відповідного місяця попереднього року



у відсотках до попереднього місяця



■ Область ■ Україна

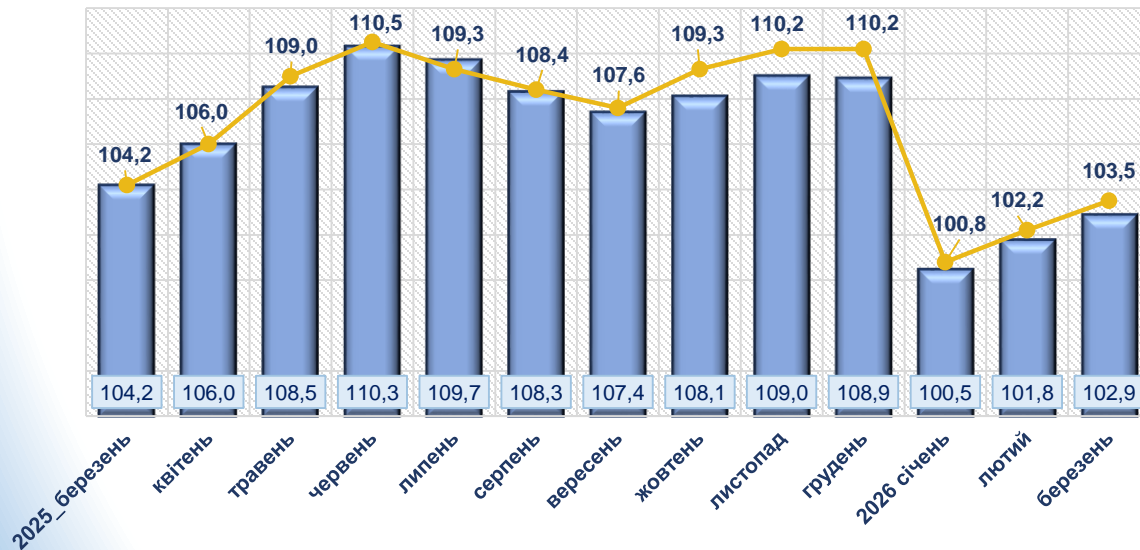
# Зміни споживчих цін (окремі групи товарів)

## Продукти харчування та безалкогольні напої

у відсотках до попереднього місяця

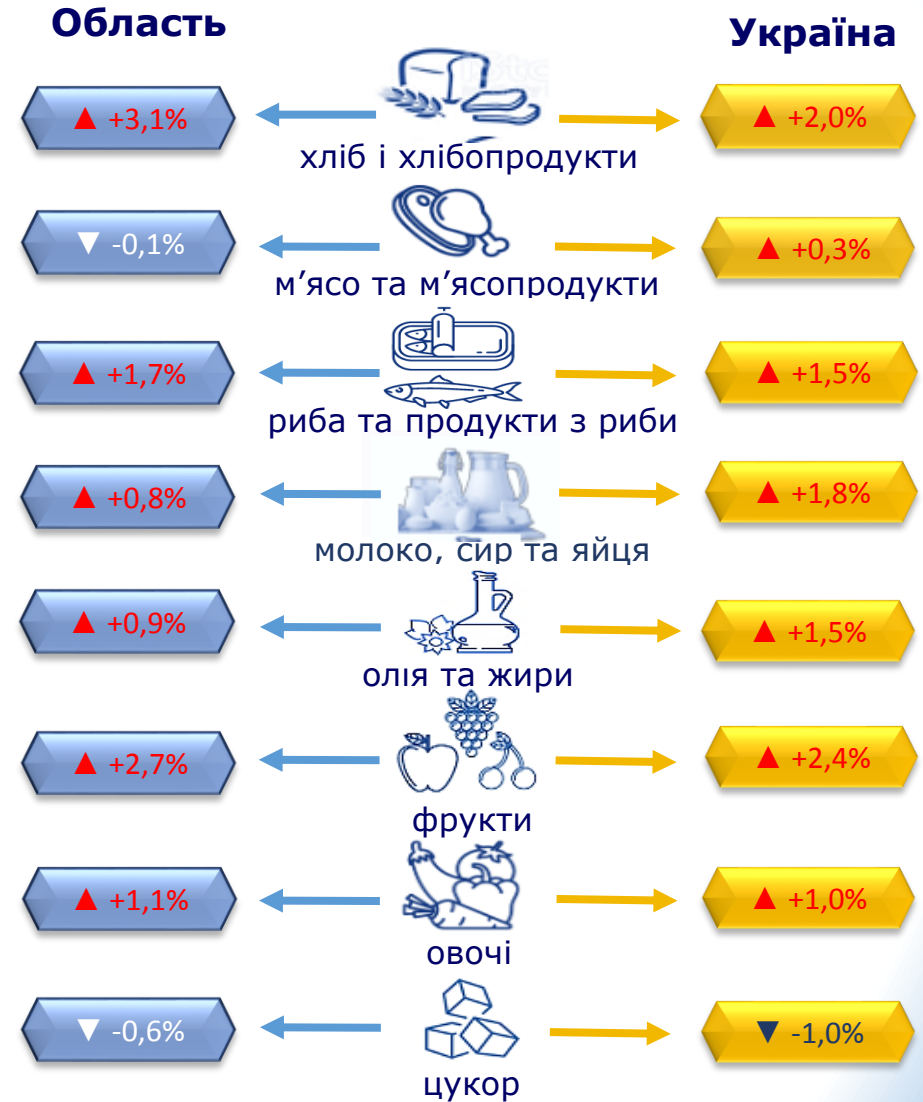


у відсотках до грудня попереднього року



■ Область    ● Україна

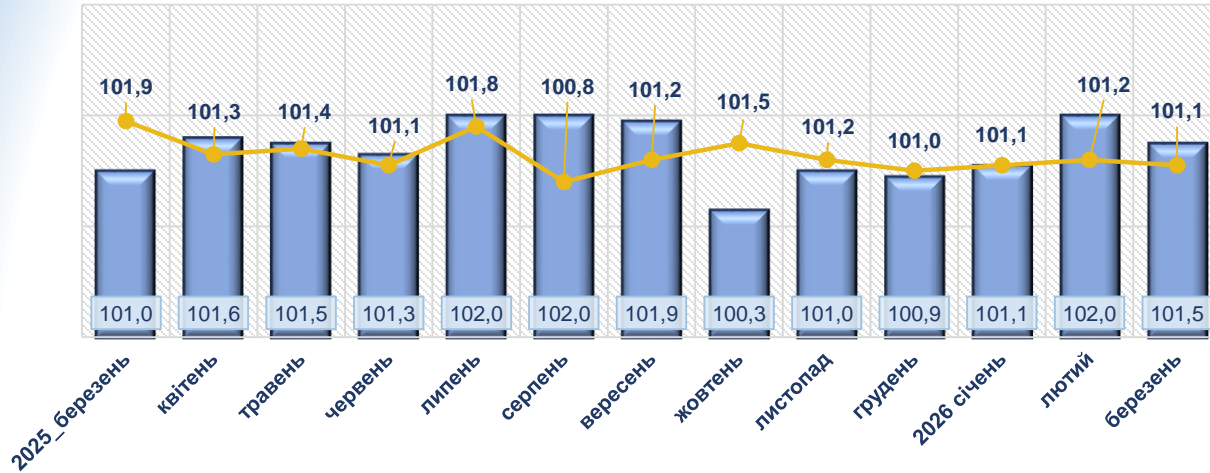
березень до лютого 2026 року, пріріст/зниження, відсотків



# Зміни споживчих цін (окремі групи товарів)

## Алкогільні напої, тютюнові вироби

у відсотках до попереднього місяця

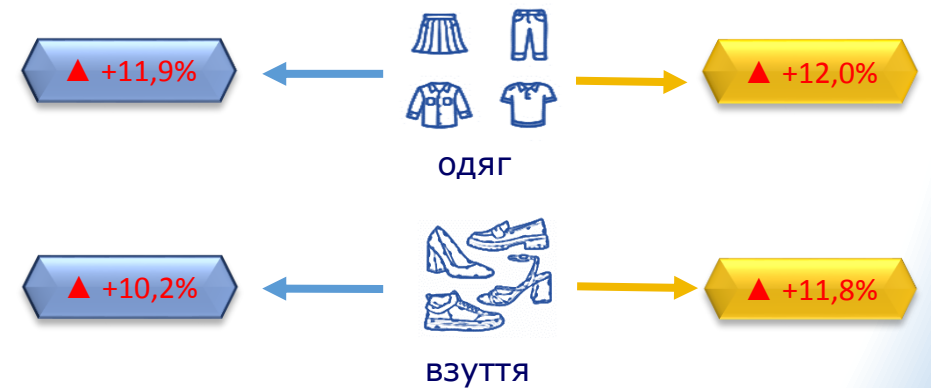


березень до лютого 2026 року, приріст/зниження, відсотків



## Одяг і взуття

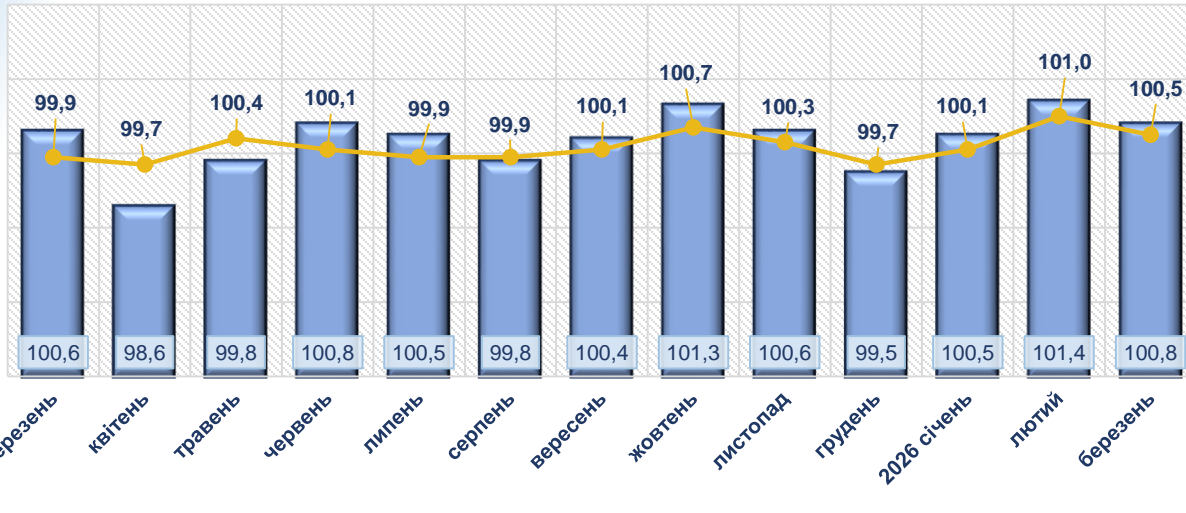
у відсотках до попереднього місяця



# Зміни споживчих цін (окремі групи товарів)

## Предмети домашнього вжитку, побутова техніка та поточне утримання житла

у відсотках до попереднього місяця

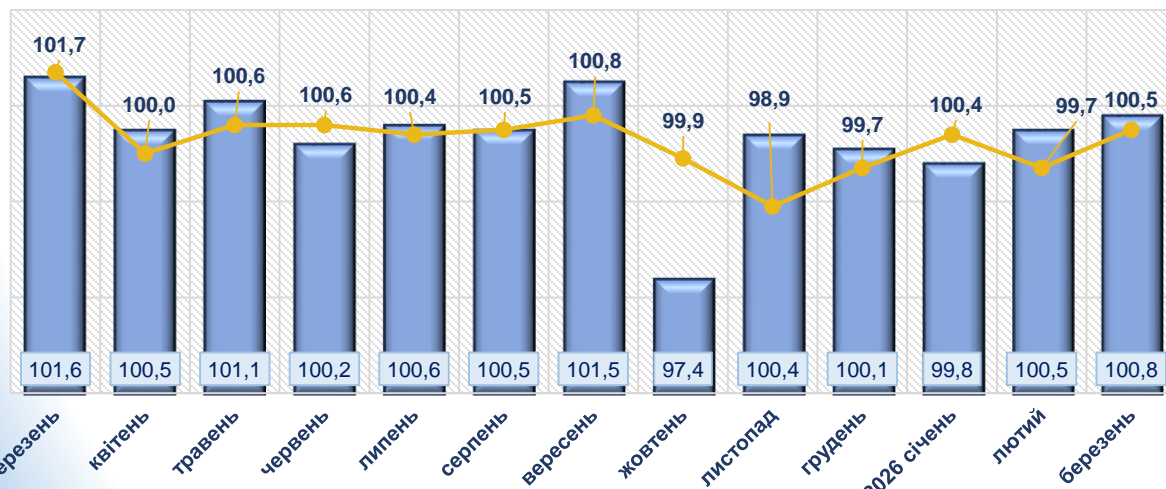


березень до лютого 2026 року, пріріст/зниження, відсотків



## Охорона здоров'я

у відсотках до попереднього місяця



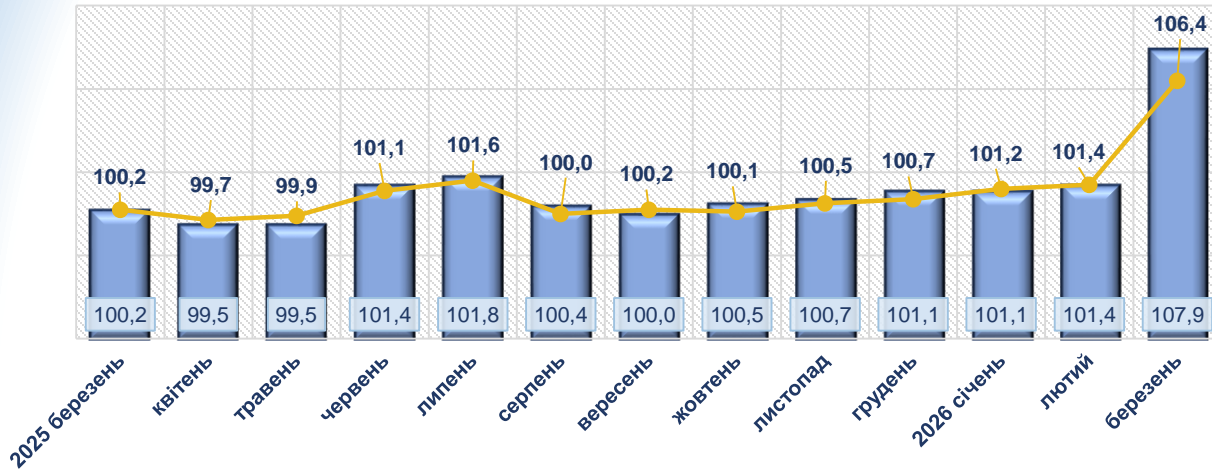
■ Область    ● Україна

# Зміни споживчих цін (окремі групи товарів)

## Транспорт

березень до лютого 2026 року,  
приріст/зниження, відсотків

у відсотках до попереднього місяця



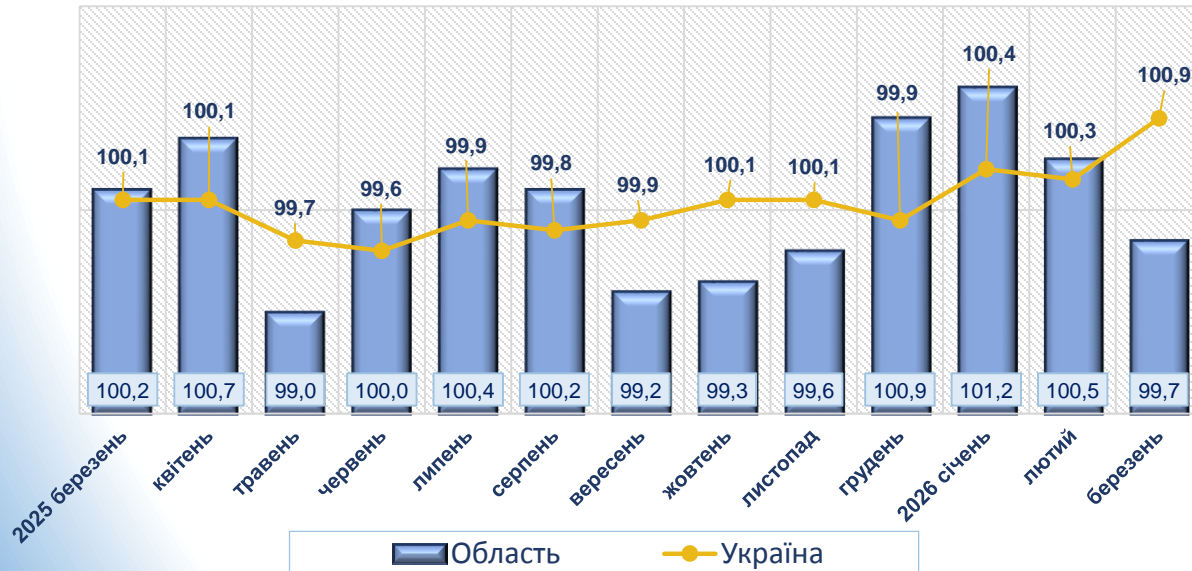
### Область

### Україна



## Відпочинок і культура

у відсотках до попереднього місяця



# Середні споживчі ціни на окремі товари в області

березень  
2025

березень  
2026

березень  
2025

березень  
2026

грн

хліб житній, житньо-пшеничний, кг

43,62



50,52

борошно пшеничне, кг

19,41



19,11

крупя гречані, кг

38,46



56,63

свинина, кг

188,59



212,62

птиця (тушки курячі), кг

92,26



111,52

риба морожена, кг

181,54



256,58

молоко пастеризоване жирністю до 2,6%  
включно, 1000 г

45,29



51,14

яйця, десяток

58,65



73,25

олія соняшникова, л

79,19



94,90

яблука, кг

36,40



36,13

капуста білокачанна, кг

45,60



9,88

цибуля ріпчаста, кг

15,96



9,81

буряк, кг


21,30



9,24

морква, кг

34,52



11,07

картопля, кг

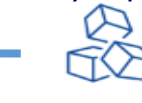
25,91



14,40

цукор, кг

32,04



26,84

бензин А-95, л

57,62



71,65

дизельне пальне, л

55,66



77,27

