



Державна служба статистики України  
Головне управління статистики в Івано-Франківській області

Індекс споживчих цін  
в Івано-Франківській області  
у травні 2026 року

**101,1%**



Статистичний бюлетень

м.Івано-Франківськ



## Державна служба статистики України

Головне управління статистики в Івано-Франківській області

вул.Василіянок будинок 6, м.Івано-Франківськ, Івано-Франківська область, Івано-Франківський район, 76015

тел. (0342) 79 20 93, 79 20 83

електронна пошта: ifgus@ifstat.gov.ua

вебсайт: www.ifstat.gov.ua

Відповідальна за випуск Світлана САВАРИН

Статистичний бюлетень вміщує інформацію про зміни споживчих цін та середні споживчі ціни на окремі товари в Івано-Франківській області та Україні в цілому.

**Примітка.** Дані по Україні наведено без урахування тимчасово окупованих російською федерацією територій та частини територій, на яких ведуться (велися) бойові дії.

Відбір міст здійснюється на державному рівні та є репрезентативним для розрахунку ІСЦ для кожного регіону країни.

Спостереження за змінами споживчих цін (тарифів) не проводиться в сільській місцевості.

Розрахунки здійснено згідно з Методологічними положеннями державного статистичного спостереження «Зміни цін (тарифів) на споживчі товари (послуги)», затвердженими наказом Держстату від 16 грудня 2021 року №310, зі змінами, затвердженими наказами Держстату від 30 грудня 2022р. №456 та від 15 травня 2023р. №190 (розміщені на офіційному вебсайті Держстату за посиланням: [https://stat.gov.ua/sites/default/files/migration/files/2021/310\\_2021/310\\_2021.pdf](https://stat.gov.ua/sites/default/files/migration/files/2021/310_2021/310_2021.pdf)).

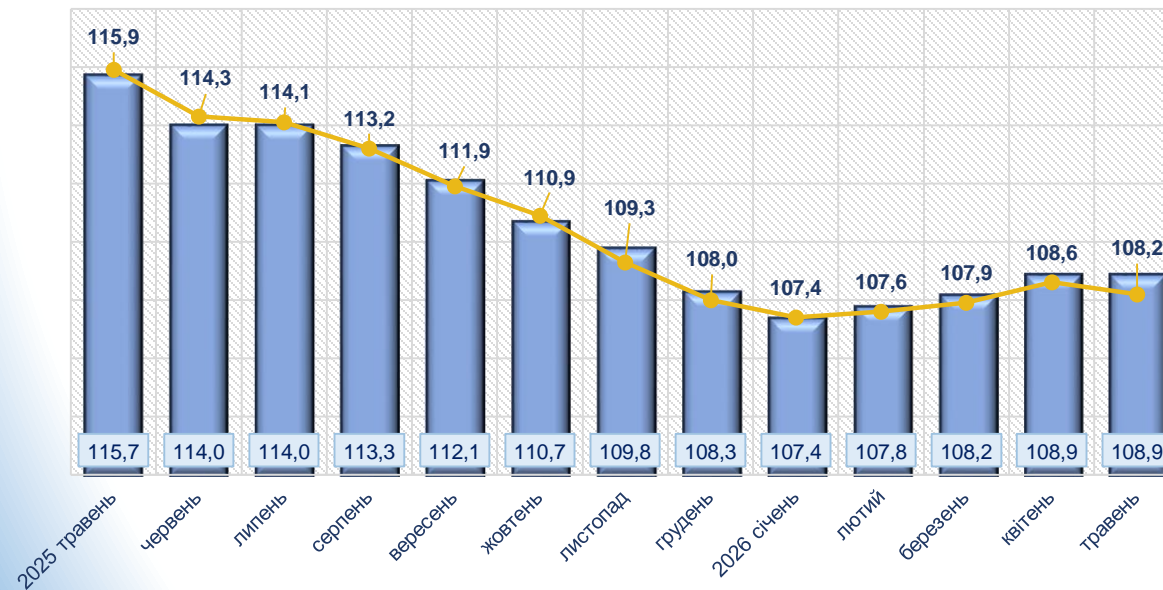
**Застереження.** Наведені середні ціни є первинною базою для розрахунків індексів споживчих цін і відповідно до мети спостереження не призначені для інших цілей, зокрема для оцінки тендерних пропозицій та визначення переможців під час проведення торгів згідно з процедурами, встановленими Законом України «Про публічні закупівлі».

# Індекси споживчих цін у травні 2026 року

у відсотках до попереднього місяця



у відсотках до відповідного місяця попереднього року



у відсотках до попереднього місяця



■ Область ■ Україна

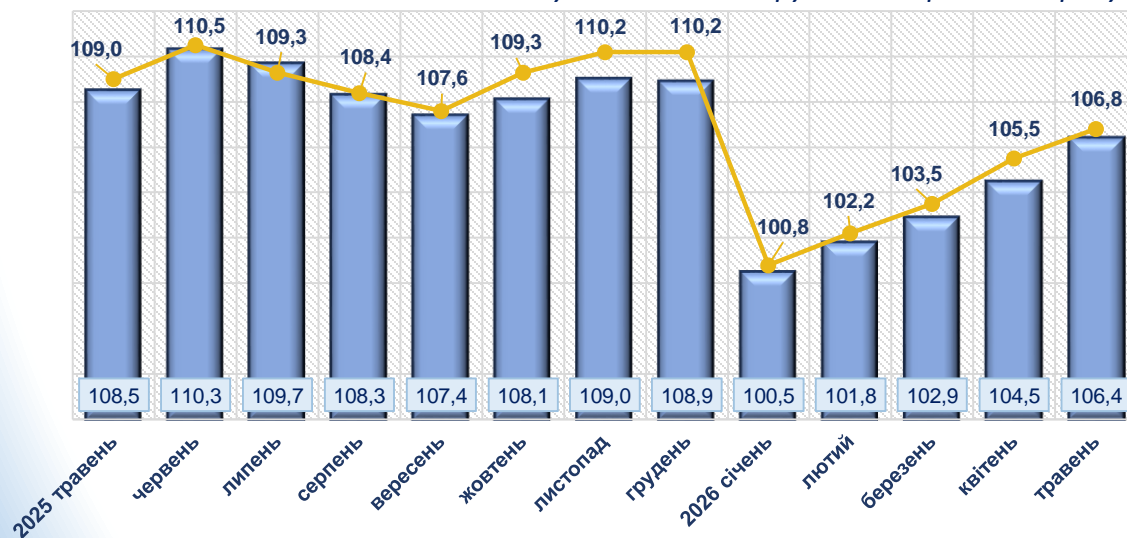
# Зміни споживчих цін (окремі групи товарів)

## Продукти харчування та безалкогольні напої

у відсотках до попереднього місяця

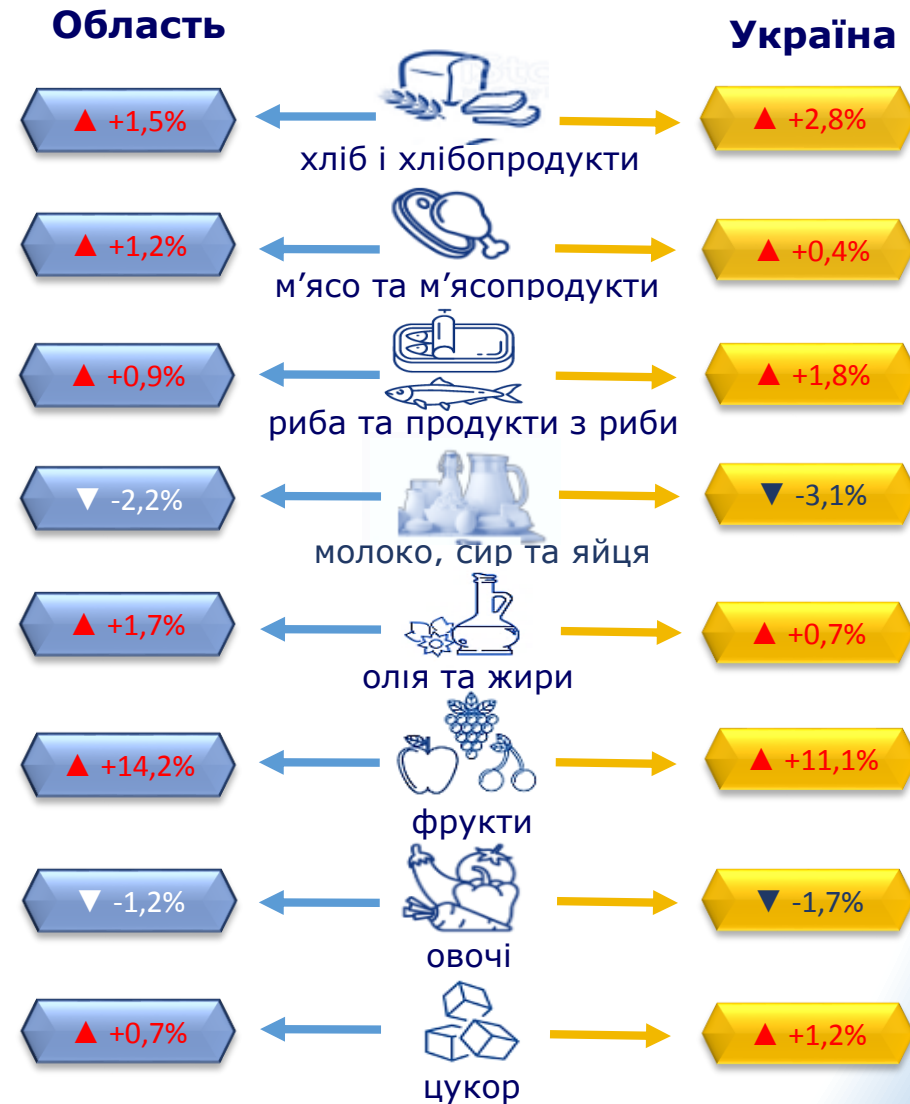


у відсотках до грудня попереднього року



■ Область    ● Україна

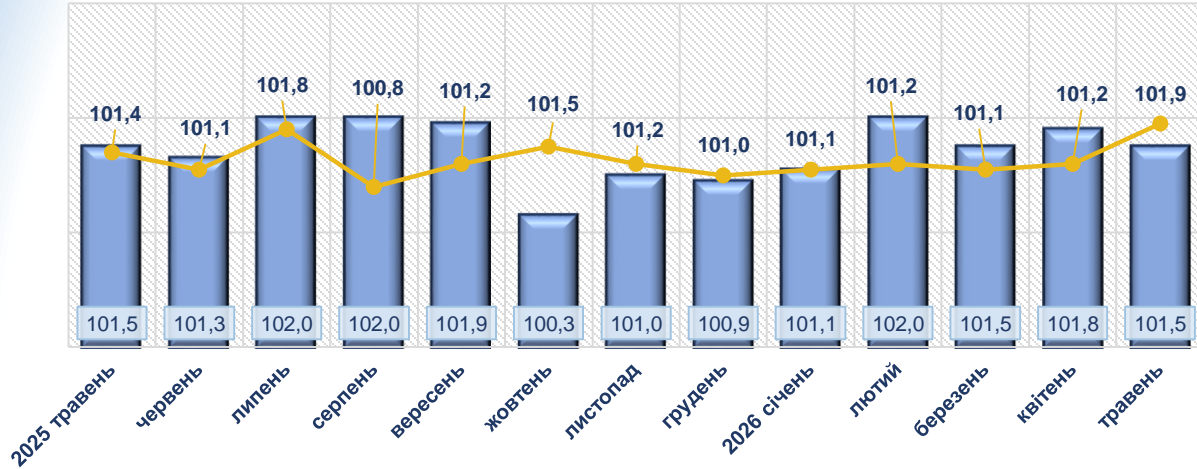
травень до квітня 2026 року, приріст/зниження, відсотків



# Зміни споживчих цін (окремі групи товарів)

## Алкогільні напої, тютюнові вироби

у відсотках до попереднього місяця

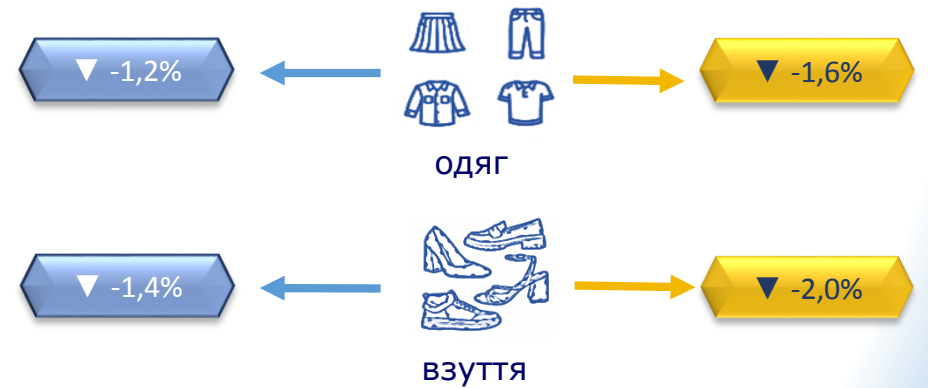


травень до квітня 2026 року, приріст/зниження, відсотків



## Одяг і взуття

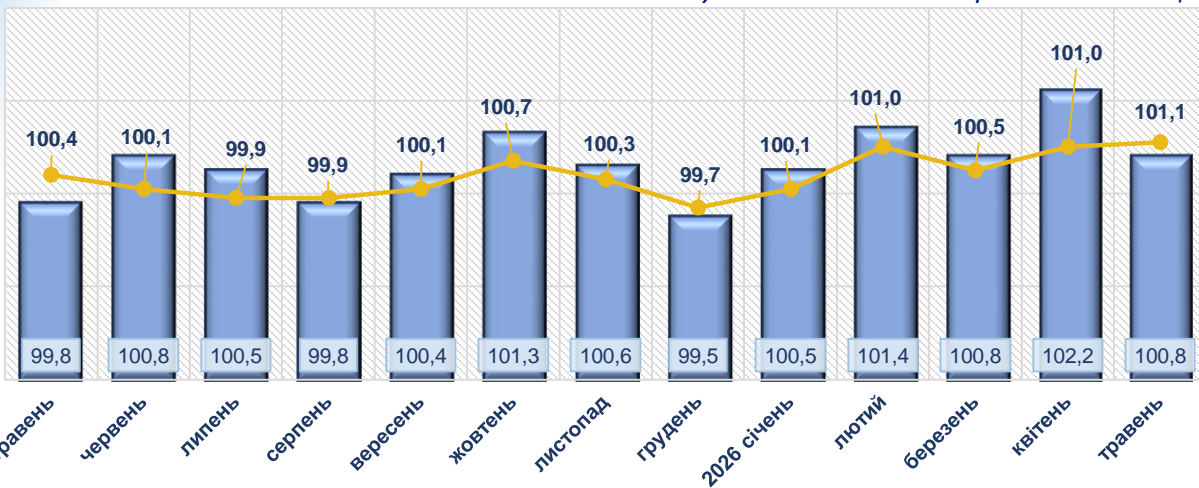
у відсотках до попереднього місяця



# Зміни споживчих цін (окремі групи товарів)

## Предмети домашнього вжитку, побутова техніка та поточне утримання житла

у відсотках до попереднього місяця

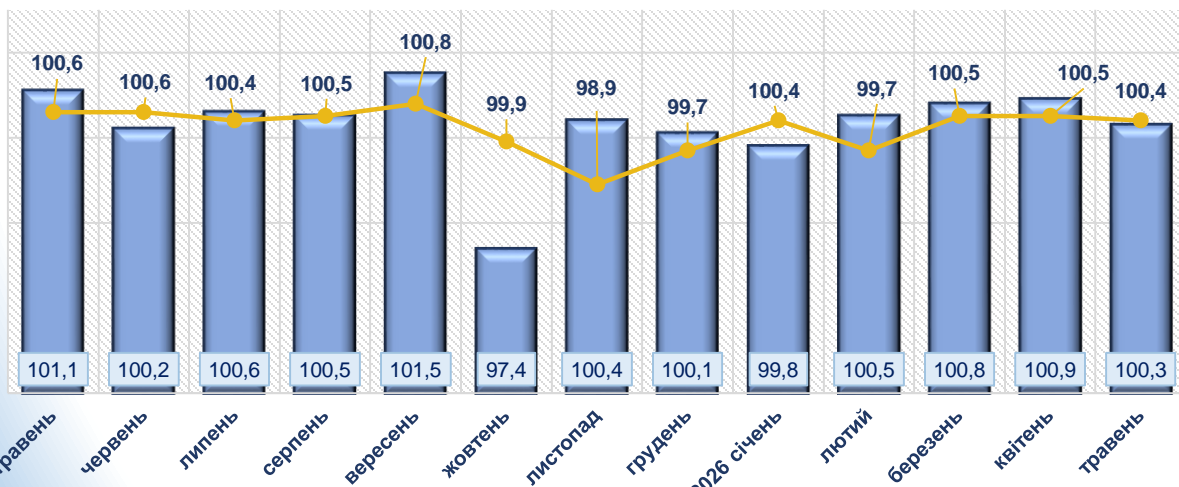


травень до квітня 2026 року, пріріст/зниження, відсотків



## Охорона здоров'я

у відсотках до попереднього місяця



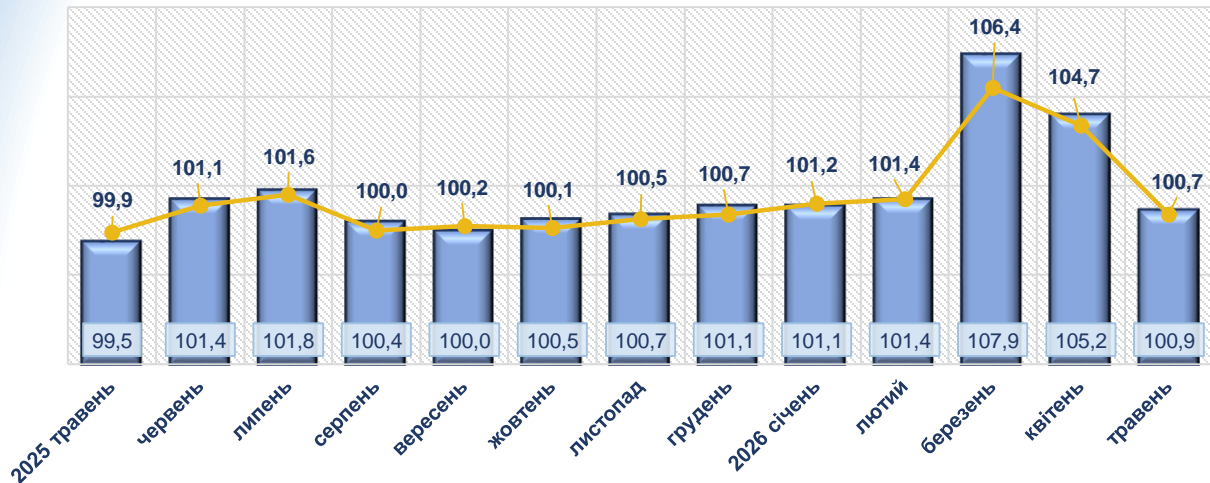
■ Область    ● Україна

# Зміни споживчих цін (окремі групи товарів)

## Транспорт

травень до квітня 2026 року,  
приріст/зниження, відсотків

у відсотках до попереднього місяця



### Область

### Україна



## Відпочинок і культура

у відсотках до попереднього місяця



# Середні споживчі ціни на окремі товари в області

грн

травень  
2025

травень  
2026

травень  
2025

травень  
2026

Товар	Травень 2025 (грн)	Травень 2026 (грн)	Товар	Травень 2025 (грн)	Травень 2026 (грн)
хліб житній, житньо-пшеничний, кг	44,32	52,29	яблука, кг	51,03	36,83
борошно пшеничне, кг	19,44	20,35	капуста білокачанна, кг	47,89	16,23
крупя гречані, кг	38,29	73,39	цибуля ріпчаста, кг	28,54	11,34
свинина, кг	218,51	219,62	буряк, кг	33,10	9,49
птиця (тушки курячі), кг	98,94	114,98	морква, кг	41,38	24,20
риба морожена, кг	183,63	261,26	картопля, кг	26,50	14,00
молоко пастеризоване жирністю до 2,6% включно, 1000 г	46,10	48,42	цукор, кг	33,07	27,93
яйця, десяток	54,23	57,81	бензин А-95, л	55,81	76,49
олія соняшникова, л	81,37	98,32	дизельне пальне, л	53,72	88,20