

# До Міжнародного дня праці



## Населення за статусом участі в складі робочої сили

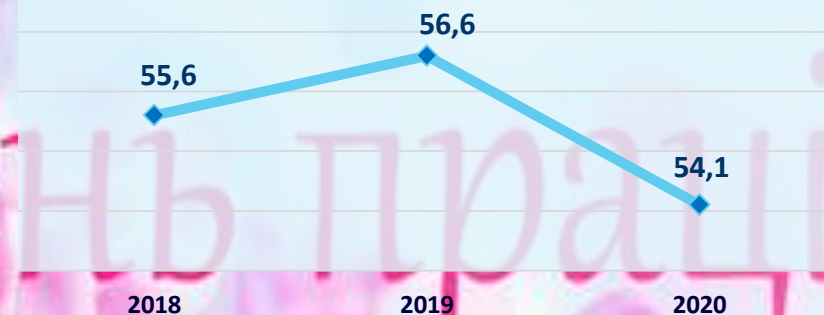
(у віці 15–70 років; тис. осіб)

	2018	2019	2020
Робоча сила <sup>1</sup>	613,7	619,7	599,3
у тому числі			
зайняті	565,8	575,1	548,8
безробітні	47,9	44,6	50,5
Особи, які не входять до складу робочої сили <sup>2</sup>	403,9	395,9	414,4



## Рівень зайнятості населення у віці 15–70 років

(відсотків до населення відповідної вікової групи)



<sup>1</sup> До 2019 року – економічно активне населення.

<sup>2</sup> До 2019 року – економічно неактивне населення.

У 2020 році на підприємствах, в установах, організаціях області (з кількістю найманих працівників 10 і більше осіб) працювало **183,1** тис. штатних працівників, що на **1,7%** менше, ніж у 2019 році

**77,2** тис. чоловіків



**105,9** тис. жінок



Середньомісячна номінальна заробітна плата штатних працівників підприємств, установ, організацій області у 2020 році становила **9980** грн, що на **13,2%** більше, ніж у 2019 році


Розмір середньомісячної заробітної плати жінок був на **19,4%** меншим, ніж у чоловіків (у 2019 році – на **23,9%** менше)



За розміром середньомісячної номінальної заробітної плати штатних працівників у 2020 році область посіла **14** місце серед регіонів держави, за індексом реальної заробітної плати до попереднього року – **13–14** місце разом з Одеською областю


## Індекси номінальної та реальної заробітної плати

(у відсотках до попереднього року)



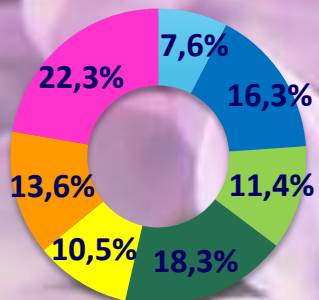
## Середньомісячна заробітна плата штатних працівників

(грн)



## Розподіл штатних працівників за рівнем заробітної плати у грудні 2020 року

(відсотків до кількості штатних працівників, яким оплачено 50% і більше робочого часу)



- до 5000 грн
- від 5000 до 6000 грн
- від 6000 до 7000 грн
- від 7000 до 10000 грн
- від 10000 до 12000 грн
- від 12000 до 15000 грн
- понад 15000 грн

## Середньомісячна заробітна плата штатних працівників за видами економічної діяльності за 2020 рік

(грн)

