



День працівників харчової промисловості

17 ЖОВТНЯ



Харчова промисловість області представлена підприємствами з виробництва:



м'яса та м'ясних продуктів



молока та молочних продуктів



виробів кондитерських борошняних та цукрових



хліба та виробів хлібобулочних, борошна, круп



соків фруктових та овочевих, трав'яних чаїв



пива, напоїв безалкогольних, вод мінеральних



На підприємствах харчової промисловості:

Середньооблікова кількість штатних працівників у січні-серпні 2021р. склала **4,8 тис. осіб**



Освоєно капітальних інвестицій у 2020р. **153,6 млн.грн**

Обсяг реалізованої продукції підприємств харчової промисловості у 2020р. становив **3,5 млрд.грн**

Середньомісячна заробітна плата штатного працівника у січні-серпні 2021р. становила **8047 грн**



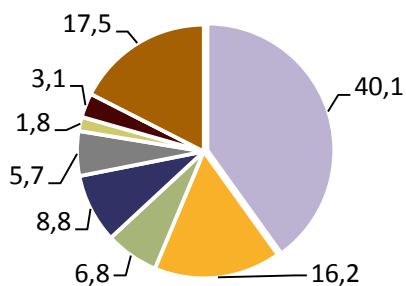
2,4% загальнообласного обсягу інвестицій

7% обсягу інвестицій у промисловість

0,5% обсягу реалізації продукції харчової промисловості в Україні

5,2% загальнообласного обсягу реалізованої промислової продукції

Структура реалізованої продукції підприємств харчової промисловості у 2020 році



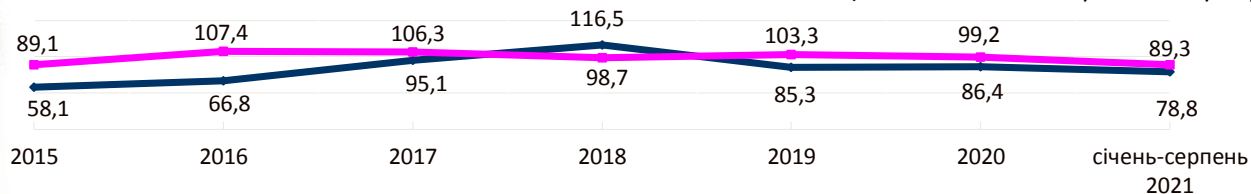
(відсотків до загального обсягу)

- Виробництво м'яса та м'ясних продуктів
- Виробництво хліба і хлібобулочних виробів
- Перероблення та консервування фруктів і овочів
- Виробництво молочних продуктів
- Виробництво продуктів борошномельно-круп'яної промисловості
- Виробництво готових кормів для тварин
- Виробництво напоїв
- Виробництво іншої продукції



Індекси промислової продукції у виробництві харчових продуктів та напоїв

(відсотків до попереднього року)



У 2020 році порівняно з 2019 роком

збільшено виробництво:

М'яса індиків свіжого чи охолодженого



М'яса курей, курчат, замороженого – частин тушок

Виробів ковбасних та подібних продуктів з м'яса



Соку яблучного

Сиру тертого, порошкового, голубого та іншого неплавленого (крім свіжого сиру, сиру із молочної сироватки та кисломолочного сиру)



Печива солодкого (уключаючи сендвіч-печиво)



Вафель та вафельних облаток

Кормів готових (крім преміксів) для годівлі свійської птиці

зменшено виробництво:

Яловичини і телятини, свіжих чи охолоджених – туш, напівтуш, четвертин необвалених

Свинини свіжої чи охолодженої – туш, напівтуш (уключаючи оброблені сіллю чи консервантами для тимчасового зберігання)

Сиру свіжого неферментованого (недозрілого і невитриманого; уключаючи сир із молочної сироватки та кисломолочний сир)



Молока і вершків коагульованих, йогурту, кефіру, сметани та інших ферментованих продуктів

Молока та вершків незгущених й без додавання цукру чи інших підсолоджувальних речовин жирністю більше 1%, але не більше 6%

Масла вершкового жирністю не більше 85%



Борошна пшеничного чи пшенично-житнього

Хліба та виробів хлібобулочних, нетривалого зберігання



Тортів і виробів кондитерських; виробів хлібобулочних інших з додаванням підсолоджувальних речовин

Кормів готових (крім преміксів) для годівлі великої рогатої худоби

Вод натуральних мінеральних негазованих



Вод натуральних мінеральних газованих

Питома вага області у загальнодержавних обсягах виробництва окремих видів продукції харчової промисловості у 2020 році

Яловичина і телятина, свіжі чи охолоджені – туші, напівтуші, четвертини необвалені

Свинина свіжа чи охолоджена – туші, напівтуші (уключаючи оброблені сіллю чи консервантами для тимчасового зберігання)

М'ясо індиків свіже чи охолоджене – тушки

Хліб та вироби хлібобулочні, нетривалого зберігання

М'ясо курей, курчат, свіже чи охолоджене – тушки

М'ясо курей, курчат, свіже чи охолоджене – частини тушок

Масло вершкове жирністю не більше 85%

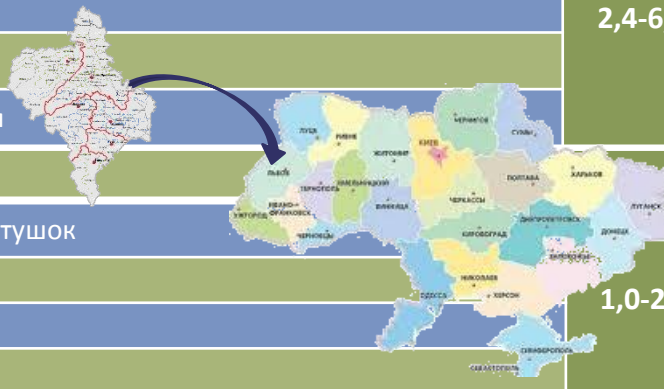
Борошно пшеничне чи пшенично-житне

Води натуральні мінеральні газовані

Води непідсолоджені й неароматизовані; лід та сніг (крім мінеральних та газованих вод)

2,4-6,2%

1,0-2,1%



У 2020р. обсяг експорту готових харчових продуктів склав **7,9 млн.дол. США**

129,8%
до 2019р.

борошняні кондитерські вироби

Тис. дол. США
2024,1

овочеві і фруктові консерви

3239,3

цукор і кондитерські вироби з цукру

411,9

У 2020р. обсяг експорту продуктів тваринного походження склав **54,4 млн.дол. США**

62,4%
до 2019р.

м'ясо та істивні субпродукти

Тис. дол. США

5597,3

яйця птиці та продукти їх переробки

48704,5