

# 19 ЧЕРВНЯ – ДЕНЬ ФЕРМЕРА



## Продукція сільського господарства фермерських господарств

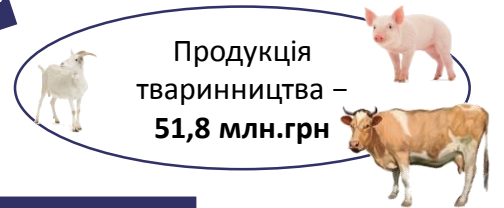
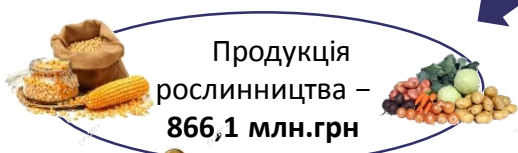
2021 РІК

(у постійних цінах 2016р.)

6,3% обсягів продукції сільського господарства у господарствах усіх категорій

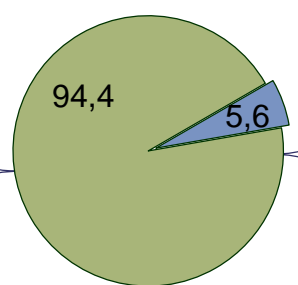


14,2% обсягів продукції сільського господарства у підприємствах області



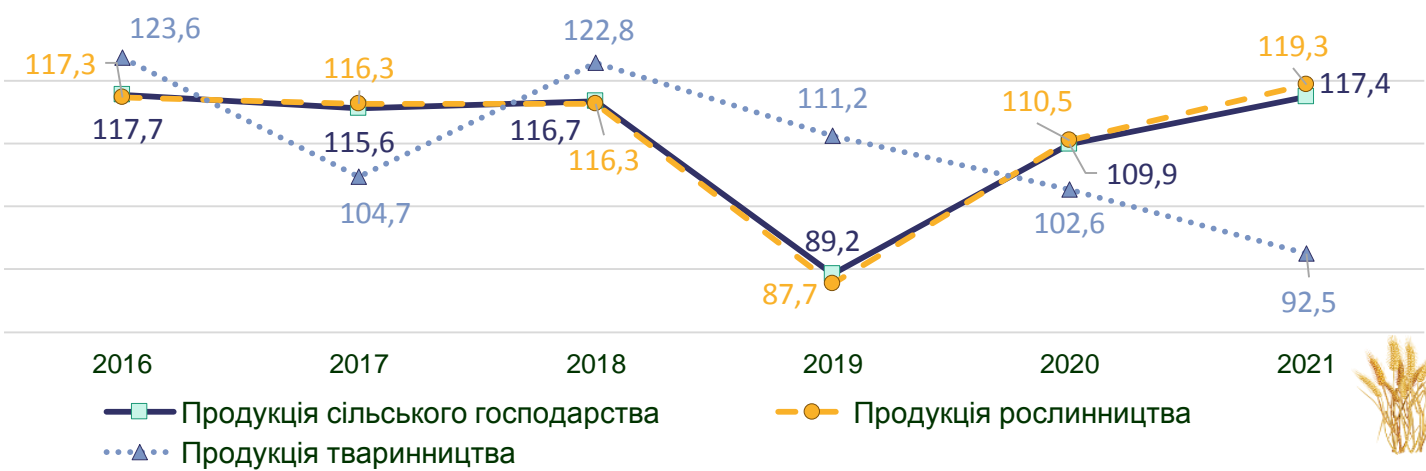
## Структура продукції сільського господарства фермерських господарств

(відсотків до загального обсягу)



## Індекси сільськогосподарської продукції фермерських господарств

(у постійних цінах 2016р.; відсотків до попереднього року)



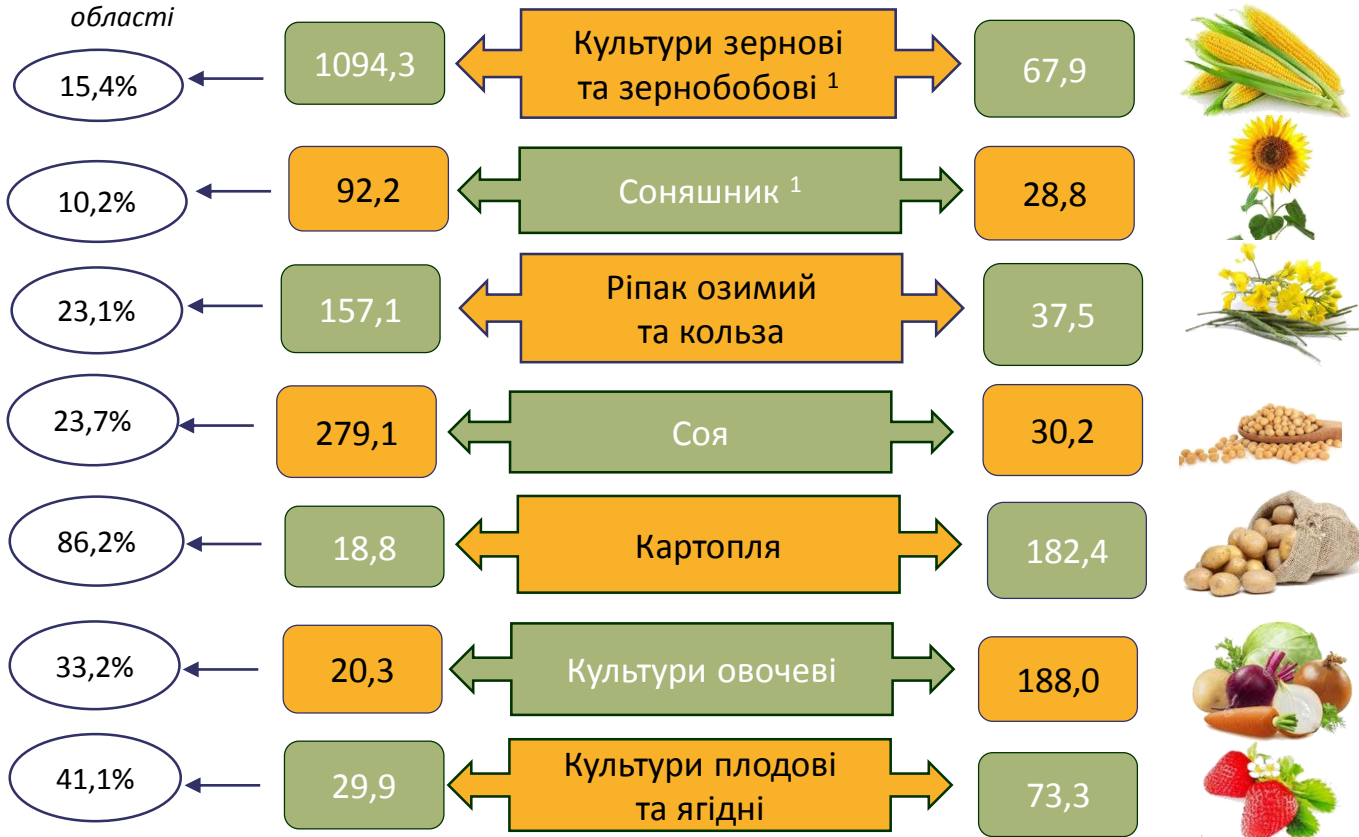
## Виробництво та урожайність окремих видів сільськогосподарських культур фермерськими господарствами

Частка у обсягах виробництва підприємствами області

Виробництво, тис.ц

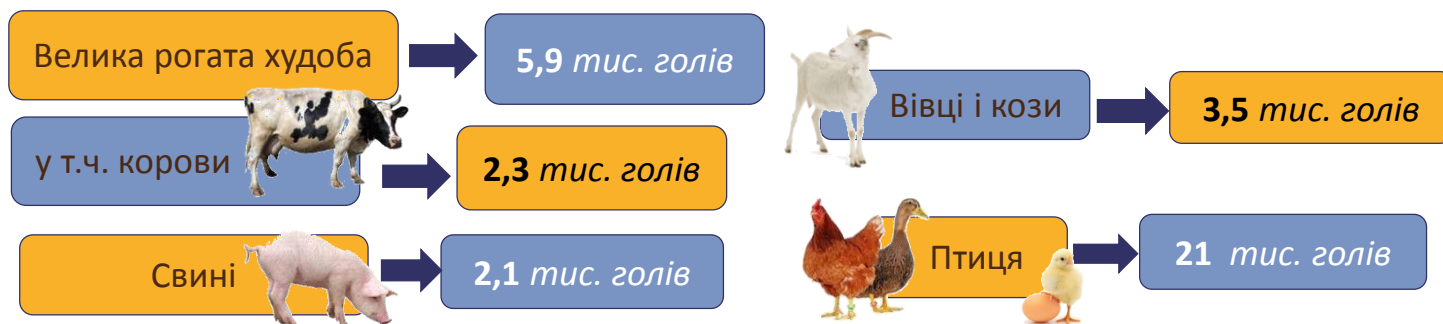


Урожайність, ц з 1 га зібраної площі



<sup>1</sup>У масі після доробки.

## Кількість сільськогосподарських тварин у фермерських господарствах на 1 січня 2022 року



## Виробництво окремих видів продукції тваринництва фермерськими господарствами

Частка у обсягах виробництва підприємствами області

