

19 листопада

ДЕНЬ ПРАЦІВНИКІВ СІЛЬСЬКОГО ГОСПОДАРСТВА



Продукція сільського господарства у 2022 році

Усі категорії господарств - **14251,5 млн.грн** (у постійних цінах 2016р.)

Підприємства – **6261,6 млн.грн** (43,9% загального обсягу)

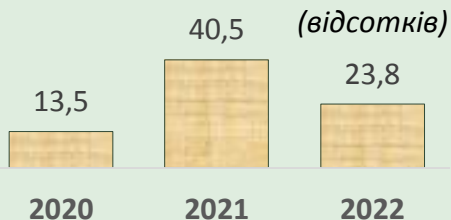
Господарства населення – **7989,9 млн.грн** (56,1% загального обсягу)

2,7% загальнодержавних обсягів

Сільськогосподарську діяльність в Івано-Франківській області здійснюють **1,3 тис.** суб'єктів господарювання

забезпечують **13,1%** загальнообласних обсягів валової доданої вартості

Рівень рентабельності операційної діяльності підприємств галузі



У 2022р. підприємствами галузі освоєно **690 млн.грн** капітальних інвестицій

10,1% загальнообласних обсягів



Структура продукції сільського господарства у 2022 році



Продукція рослинництва – **9013,2 млн.грн**

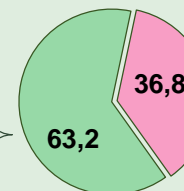


Продукція тваринництва – **5238,3 млн.грн**



(відсотків до загального обсягу)

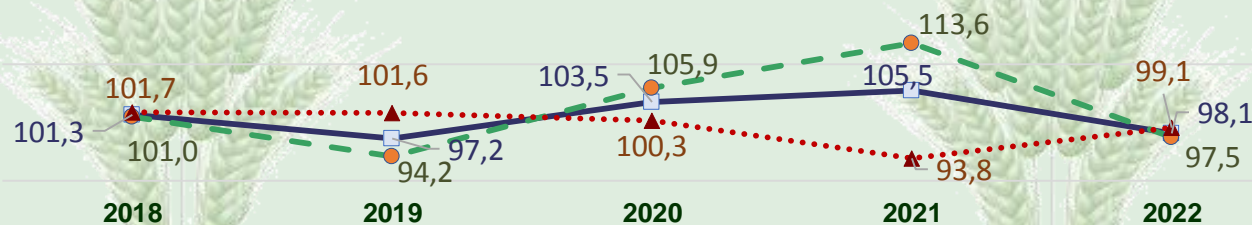
Культури зернові та зернобобові	20,7
Культури технічні	18,8
Картопля, культури овочеві та продовольчі баштанні	19,1
Культури кормові	2,1
Культури плодові, ягідні та виноград	2,3
Інша продукція рослинництва	0,2



Сільськогосподарські тварини (вирощування)	22,0
Молоко	11,7
Яйця	2,2
Інша продукція тваринництва	0,9

Індекси сільськогосподарської продукції

(у постійних цінах 2016р.; відсотків до попереднього року)



—■— Продукція сільського господарства —●— Продукція рослинництва ...▲... Продукція тваринництва

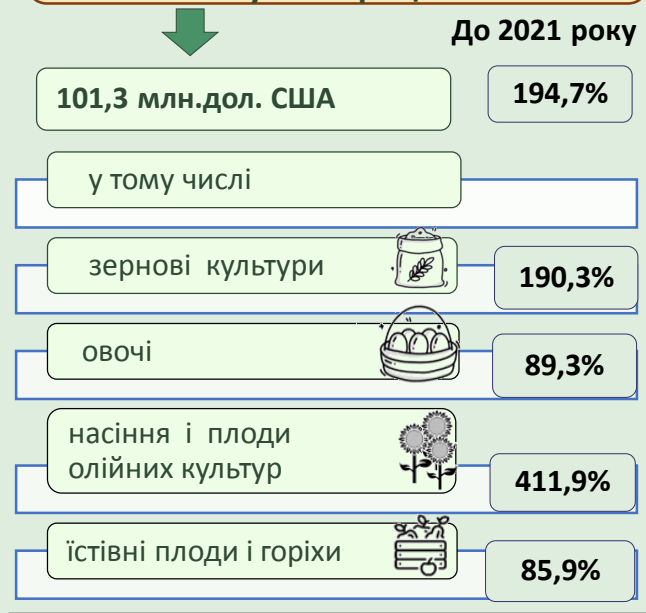


Виробництво окремих видів продукції сільського господарства у 2022 році

	Вироблено	До 2021 року	Урожайність, з 1 га зібраної площі	Місце області серед регіонів України
Культури зернові та зернобобові	843,7 тис.т	83,6%	58,3 ц	6
Ріпак озимий та кольза	70,2 тис.т	103,1%	37,7 ц	2
Соя	132,4 тис.т	111,2%	27,3 ц	3
Соняшник	113,9 тис.т	125,6%	27,8 ц	4
Картопля	1046,2 тис.т	102,2%	173,0 ц	11
Культури овочеві	198,2 тис.т	102,8%	180,8 ц	18
Культури плодові та ягідні	57,5 тис.т	94,7%	76,1 ц	17
М'ясо	97,8 тис.т	100,6%		
Молоко	370,0 тис.т	94,1%		
Яйця	265,6 млн.шт	96,3%		



Експорт продуктів рослинного походження у 2022 році



Експорт продуктів тваринного походження у 2022 році

