

НАСЕЛЕННЯ

254,5 наявного населення
тис. осіб

46,7% чоловіків
53,3% жінок

877 чоловіків припадає на 1000 жінок

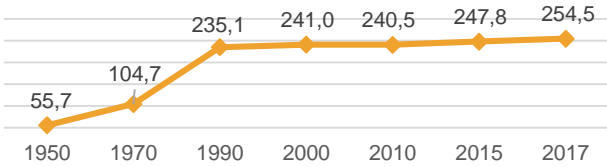
середній вік населення, років

38,2 усього

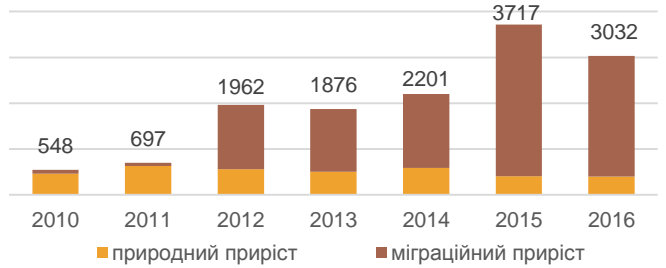
36,3 чоловіки

39,8 жінки

Чисельність наявного населення
(на 1 січня; тис. осіб)



Загальний приріст чисельності населення
(осіб)



Коефіцієнти природного приросту (скорочення) населення, на 1000 наявного населення

min	1,6	max
-6,7		2,1
Запоріжжя	Івано-Франківськ	Луцьк

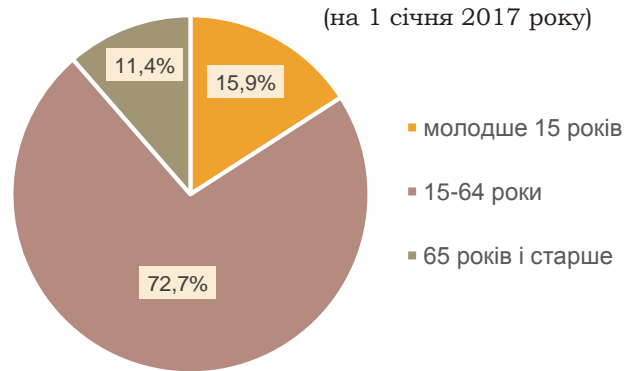
МІСЦЕ (серед обласних центрів України) **3**

Коефіцієнти міграційного приросту (скорочення) населення, на 1000 наявного населення

min	max
-8,4	10,4
Запоріжжя	Івано-Франківськ

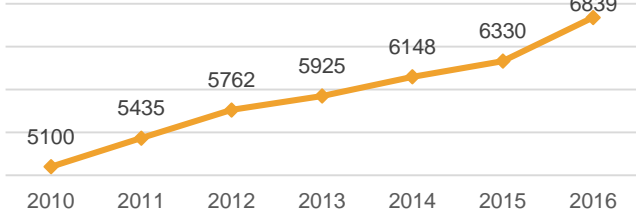
МІСЦЕ (серед обласних центрів України) **1**

Структура населення за окремими віковими групами

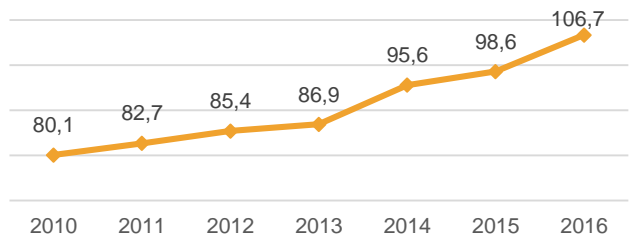


ЖИТЛОВІ УМОВИ НАСЕЛЕННЯ

Житловий фонд
(тис.м² загальної площі; на кінець року)



Кількість квартир
(тис.; на кінець року)

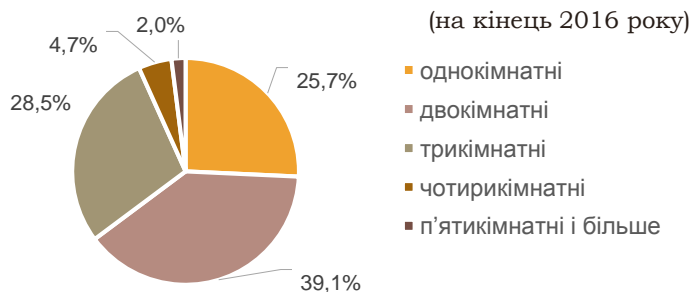


Забезпеченість населення житлом, у середньому на одну особу, м² загальної площі

min	max
17,9	27,2
Одеса	Івано-Франківськ

МІСЦЕ (серед обласних центрів України) **1**

Розподіл квартир за кількістю кімнат



РИНОК ПРАЦІ

Середньооблікова кількість штатних працівників, тис. осіб

min	69,8	max
41,6		1110,4
Ужгород	Івано-Франківськ	Київ

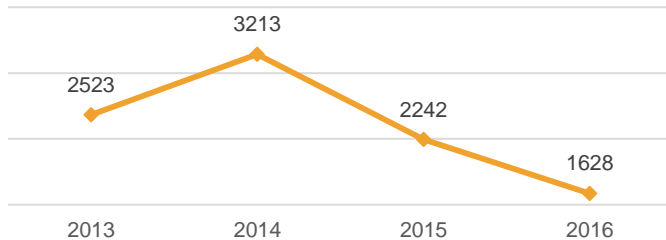
МІСЦЕ (серед обласних центрів України) **16**

Середньомісячна номінальна заробітна плата штатних працівників, грн

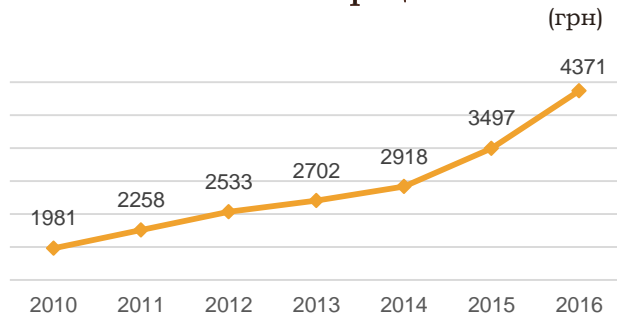
min	4371	max
3996		8648
Чернігів	Івано-Франківськ	Київ

МІСЦЕ (серед обласних центрів України) **15**

Кількість зареєстрованих безробітних
(на кінець року; осіб)

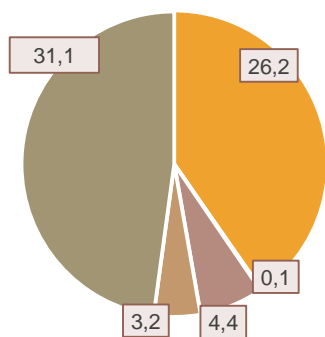


Середньомісячна номінальна заробітна плата штатних працівників
(грн)



ОСВІТА

Кількість учнів та студентів у навчальних закладах
(тис. осіб)



- У денних загальноосвітніх навчальних закладах
- У вечірніх навчальних закладах
- У професійно-технічних навчальних закладах
- У коледжах, технікумах, училищах
- В університетах, інститутах

Дошкільні навчальні заклади

(на кінець року)



Денні загальноосвітні навчальні заклади

(на початок навчального року)



Кількість студентів вищих навчальних закладів на 10 тис. населення

min	1349	max
519		1606
Чернігів	Івано-Франківськ	Тернопіль

МІСЦЕ (серед обласних центрів України) **2**



ПІДПРИЄМНИЦТВО

16,6 тис. суб'єктів господарювання

3 великі підприємства	121 середні підприємства	3226 малі підприємства	13,3 фізичні особи підприємці тис.
-----------------------	--------------------------	------------------------	------------------------------------

21,2 тис. осіб

зайнято у фізичних осіб-підприємців

36,1 млрд.грн

обсяг реалізованої продукції (товарів, послуг) суб'єктами господарювання

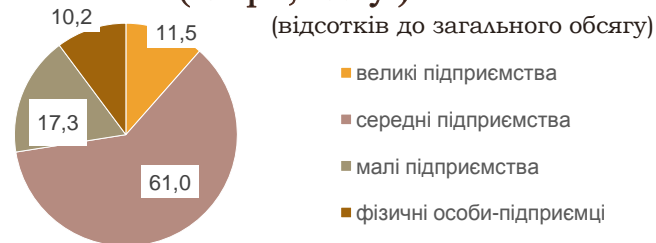
Кількість малих підприємств на 10 тис. наявного населення, одиниць

min	121	max
69		249
Чернівці	Івано-Франківськ	Київ

МІСЦЕ (серед обласних центрів України)

5

Структура обсягу реалізованої продукції (товарів, послуг)



ПРОМИСЛОВІСТЬ

825 зареєстровано промислових підприємств

10,4 млрд.грн обсяг реалізованої промислової продукції

41,0 тис.грн обсяг реалізованої промислової продукції на одну особу

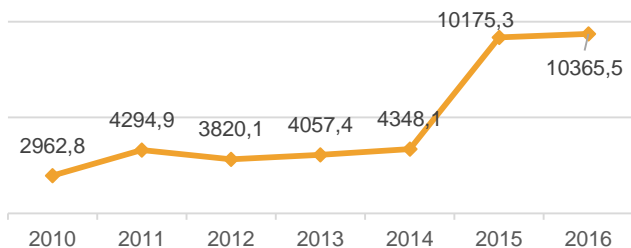
121,7 млн.грн фінансовий результат промислових підприємств

428,7 млн.грн сума прибутку

76,4% прибуткових промислових підприємств

Обсяг реалізованої промислової продукції

(млн.грн)



Обсяг реалізованої промислової продукції у розрахунку на одну особу, тис.грн

min	41,0	max
20,1		138,8
Чернівці	Івано-Франківськ	Запоріжжя

МІСЦЕ (серед обласних центрів України)

13



БУДІВНИЦТВО

955 зареєстровано будівельних підприємств

1,0 млрд.грн обсяг будівельних робіт

102,3% ↑ до 2015 року

124,7 тис. м² прийнято в експлуатацію загальної площі житла

78,9 м² середній розмір збудованої квартири

Прийняття в експлуатацію житла в розрахунку на 1000 осіб населення, м² загальної площі

min	498	max
87		956
Запоріжжя	Івано-Франківськ	Хмельницький

МІСЦЕ (серед обласних центрів України)

7

Прийнято в експлуатацію у 2016 році:

Дошкільні заклади	210	місць
Фізкультурно-оздоровчі комплекси	105	місць
Підприємства громадського харчування	150	посадочних місць
Торгові центри, універмаги, магазини	735	м ² торгової площі
Електростанції, що працюють на енергії сонця, приливів та хвиль	0,20	тис.кВт



ІНВЕСТИЦІЇ

3,3 млрд.грн	капітальні інвестиції	20,1%	вкладено у житлові будівлі	456,3 млн.дол.США	прямі іноземні інвестиції	18,2 млн.дол.США	надійшло у 2016 році	94%	інвестиції з країн ЄС
---------------------	-----------------------	--------------	----------------------------	--------------------------	---------------------------	-------------------------	----------------------	------------	-----------------------

Капітальні інвестиції у розрахунку на 1 особу, тис.грн		
min	13,2	max
4,5		37,0
Чернігів	Івано-Франківськ	Київ
МІСЦЕ (серед обласних центрів України)		4

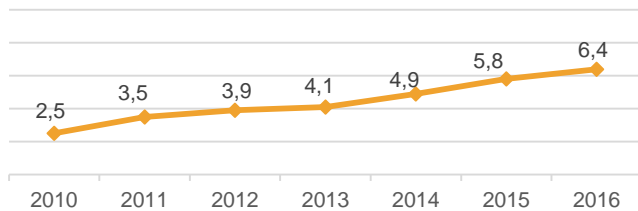
Прямі іноземні інвестиції (акціонерний капітал) у розрахунку на 1 особу, дол. США		
min	1823,5	max
69,7		7468,8
Тернопіль	Івано-Франківськ	Київ
МІСЦЕ (серед обласних центрів України)		2



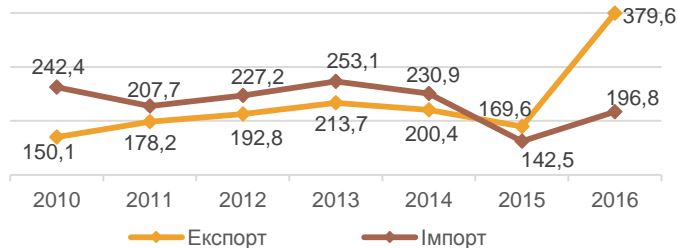
ТОРГІВЛЯ

9,3 млрд.грн	оптовий товарооборот	118%	до 2015 року	13,6 млрд.грн	оборот роздрібною торгівлі	112%	до 2015 року	379,6 млн.дол.США	обсяг експорту товарів	224%	до 2015 року
---------------------	----------------------	-------------	--------------	----------------------	----------------------------	-------------	--------------	--------------------------	------------------------	-------------	--------------

Роздрібний товарооборот підприємств (млрд.грн)



Динаміка зовнішньої торгівлі товарами (млн.дол. США)



Обсяг роздрібною товарообороту підприємств на 1 особу, тис.грн		
min	25,4	max
18,7		41,3
Суми	Івано-Франківськ	Київ
МІСЦЕ (серед обласних центрів України)		7

Обсяг експорту товарів на 1 особу, дол. США		
min	1492	max
273		2929
Чернівці	Івано-Франківськ	Київ
МІСЦЕ (серед обласних центрів України)		5

ОДИН ДЕНЬ ЖИТТЯ МІСТА

