

ГОЛОВНЕ УПРАВЛІННЯ СТАТИСТИКИ В ІВАНО-ФРАНКІВСЬКІЙ ОБЛАСТІ

Пропонує Вашій увазі





ГОЛОВНЕ УПРАВЛІННЯ СТАТИСТИКИ
В ІВАНО-ФРАНКІВСЬКІЙ ОБЛАСТІ

ІВАНО- ФРАНКІВЩИНА

СТАТИСТИЧНИЙ
ЗБІРНИК

2021

Містить широкий спектр статистичних показників щодо соціально-економічного становища області у 2021 році порівняно з попередніми роками.

Збірник сформовано за 18 розділами. Статистичні показники розподілені за районами, видами економічної діяльності, видами продукції, організаційно-правовими формами господарювання, регіонами України.

Видання буде корисним джерелом інформації для працівників державних установ, викладачів, студентів, науковців, бізнесменів, підприємців, фінансистів, усіх, хто вивчає і цікавиться питаннями соціально-економічного розвитку регіону.

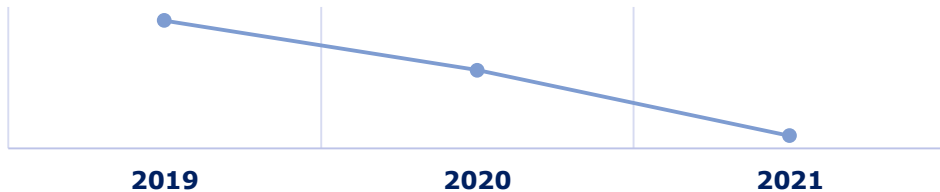




2. НАСЕЛЕННЯ ТА МІГРАЦІЯ

Наведено дані про чисельність наявного населення, його розміщення на території області, народжуваність, смертність, природний приріст, кількість шлюбів та розлучень, міграційні процеси.

Чисельність наявного населення



3. РИНОК ПРАЦІ

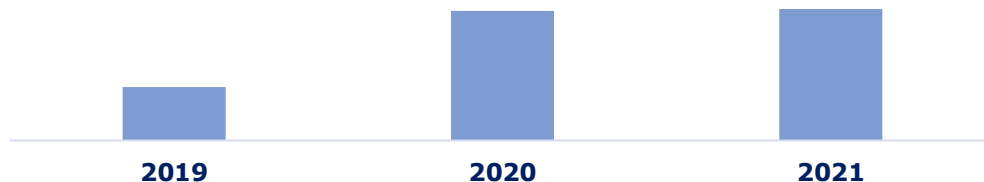
Наведено показники, які характеризують зайнятість та безробіття населення, середню кількість штатних працівників за видами економічної діяльності.



4. ДОХОДИ НАСЕЛЕННЯ

Включено показники щодо номінальної та, реальної заробітної плати, заборгованості із виплати заробітної плати за видами економічної діяльності, пенсійного забезпечення населення.

Середньомісячна заробітна плата



5. ОСВІТА

Розділ вміщує показники щодо закладів дошкільної, загальної середньої, професійної (професійно-технічної), фахової передвищої та вищої освіти, діяльності аспірантури.



6. КУЛЬТУРА ТА СПОРТ

Пропонується статистична інформація про заклади культури, а також дані, що характеризують розвиток фізичної культури і спорту.



7. ПРАВОСУДДЯ ТА ЗЛОЧИННІСТЬ

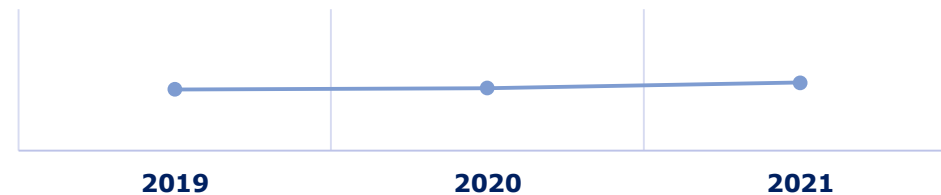
У розділі міститься інформація про кількість облікованих кримінальних правопорушень за видами, кількість засуджених осіб.



8. ЦІНИ

Розділ висвітлює індекси споживчих цін (ІСЦ), динаміку ІСЦ на основні групи товарів та послуг.

Індекси споживчих цін





9. ЄДИНИЙ ДЕРЖАВНИЙ РЕЄСТР ПІДПРИЄМСТВ ТА ОРГАНІЗАЦІЙ УКРАЇНИ

Інформація наведена за даними ЄДРПОУ щодо кількості зареєстрованих юридичних осіб за організаційно-правовими формами господарювання.

Кількість зареєстрованих юридичних осіб



10. ДІЯЛЬНІСТЬ ПІДПРИЄМСТВ

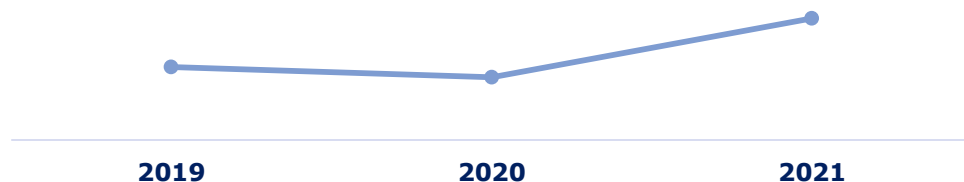
Розділ містить інформацію про основні показники, що характеризують стан та тенденції розвитку суб'єктів господарювання, до яких належать підприємства юридичні особи та фізичні особи підприємці. Наведено дані про кількість підприємств, зайнятих та найманих працівників, обсяги реалізованої продукції.



11. ПРОМИСЛОВІСТЬ

Представлено дані про обсяги реалізованої промислової продукції, індекси промислової продукції за видами діяльності, виробництво окремих видів промислової продукції у натуральному виразі.

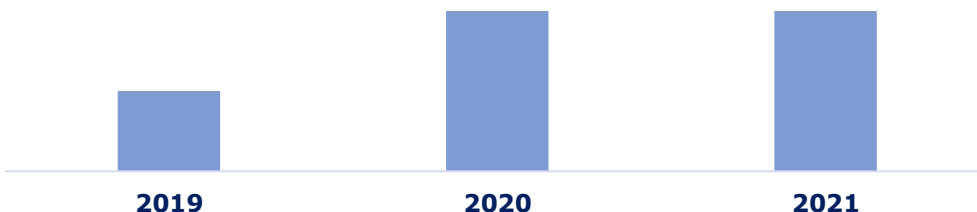
Індекси промислової продукції



12. СІЛЬСЬКЕ ГОСПОДАРСТВО,

У розділі наведено показники, що характеризують ресурсні можливості сільського господарства області, обсяги та ефективність виробництва продукції рослинництва та тваринництва, реалізацію продукції сільського господарства, середні ціни продукції сільського господарства.

Виробництво сільськогосподарської продукції на одну особу



13. ЛІСОВЕ ГОСПОДАРСТВО

Вміщено інформацію про основні показники ведення лісового господарства: обсяг заготовленої деревини, реалізація круглого лісу, площа відтворення лісів та насаджень.



14. КАПІТАЛЬНІ ІНВЕСТИЦІЇ ТА БУДІВНИЦТВО

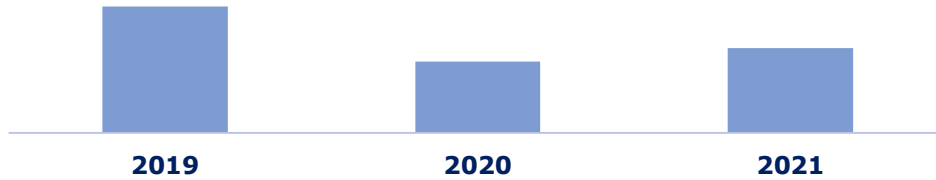
Представлено інформацію про обсяги капітальних інвестицій за видами активів, індекси капітальних інвестицій, виробленої будівельної продукції, індекси будівельної продукції, прийняття в експлуатацію загальної площі житла.



15. ТРАНСПОРТ

Розділ вміщує інформацію про обсяги перевезення вантажів та пасажирів за видами транспорту.

Перевезення пасажирів



16. ЗОВНІШНЯ ТОРГІВЛЯ

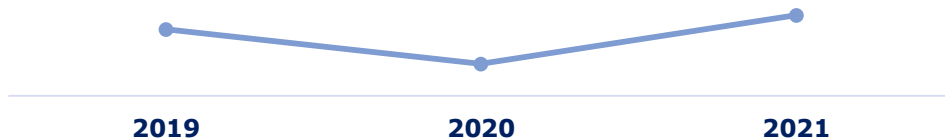
Представлено дані про обсяги зовнішньої торгівлі товарами та послугами.



17. ВНУТРІШНЯ ТОРГІВЛЯ

Наведено інформацію про обсяги та структуру оптового та роздрібного товарообороту, обороту роздрібною торгівлі, індексу фізичного обсягу обороту роздрібною торгівлі, індексу фізичного обсягу роздрібного товарообороту підприємств.

Індекси фізичного обсягу обороту роздрібною торгівлі



18. МІЖРЕГІОНАЛЬНІ ПОРІВНЯННЯ

Наведена порівняльна характеристика основних соціально-економічних показників стану та тенденцій розвитку регіонів України





З питань замовлення статистичного збірника

звертайтеся
У Головне управління статистики
в Івано-Франківській області

**Адреса: 76018, м.Івано-Франківськ,
вул. Василянок, 6**

Телефон: (0342)79-20-43, (0342) 79-20-86

Факс: 53-03-65

Електронна адреса: ifgus@ifstat.gov.ua

Вебсайт: www.ifstat.gov.ua

