

Продукція сільського господарства



Індекс сільськогосподарської продукції у січні–червні 2021 року порівняно з відповідним періодом попереднього року становив 94,4%, у тому числі у підприємствах – 88,2%, у господарствах населення – 98,1%. Обсяги виробництва продукції рослинництва порівняно з січнем–червнем 2020р. зросли на 1,9%, тваринництва – зменшилися на 6%.

За індексом сільськогосподарської продукції область посіла 13 місце серед регіонів України.

Індекси сільськогосподарської продукції у 2021 році

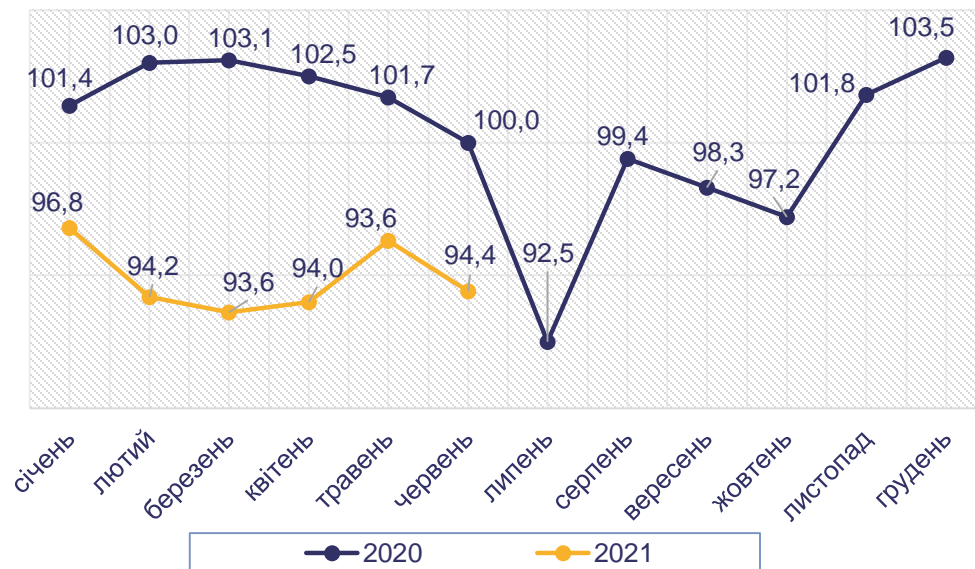
(наростаючим підсумком з початку року; відсотків до відповідного періоду попереднього року)

	Івано-Франківська область	Україна
Січень	96,8	94,3
Січень–лютий	94,2	93,9
Січень–березень	93,6	95,2
Січень–квітень	94,0	95,3
Січень–травень	93,6	95,5
Січень–червень	94,4	91,8

У розрахунку на одну особу населення у січні–червні 2021 року вироблено сільськогосподарської продукції (у постійних цінах 2016 року) на суму 1817 грн.

Індекси сільськогосподарської продукції

(наростаючим підсумком з початку року; відсотків до відповідного періоду попереднього року)



Структура сільськогосподарської продукції за категоріями господарств

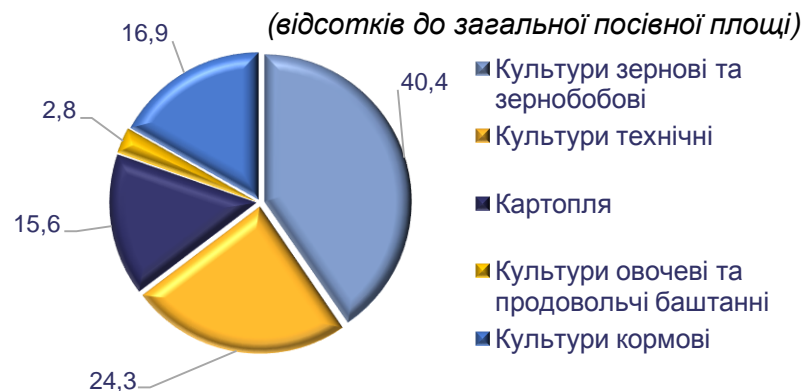
(відсотків до загального обсягу)

	Січень–червень 2020	Січень–червень 2021
Підприємства	37,9	35,5
Господарства населення	62,1	64,5

Продукція сільського господарства

Під урожай 2021 року культури сільськогосподарські посіяно на площі 383,4 тис.га, у т.ч. у підприємствах – на 183,4 тис.га (47,8% загальних площ), у господарствах населення – на 200 тис.га (52,2%). Порівняно з 2020р. загальна посівна площа збільшилась на 5,1 тис.га або на 1,4%, у т.ч. в підприємствах – на 6,7 тис.га (на 3,8%), у господарствах населення – зменшилась на 1,6 тис.га (на 0,8%).

Структура посівних площ культур сільськогосподарських під урожай 2021 року



Підприємствами під урожай 2021р. засіяно 56,3% загальнообласних площ культур зернових і зернобобових, 80,4% – буряку цукрового фабричного, 98,6 – сої, 99,6% – соняшнику, всі площі ріпаку та кользи. На господарства населення припадає 99,8% площ, зайнятих картоплею, 91,8% – культурами овочевими відкритого ґрунту.

Посівні площі основних культур сільськогосподарських під урожай 2021 року

	Тис.га	У % до 2020р.
Культури сільськогосподарські – усього	383,4	101,4
Культури зернові та зернобобові	154,8	101,2
у тому числі		
пшениця озима і яра	47,4	74,3
ячмінь озимий і ярий	25,2	90,2
жито озиме і яре	1,6	98,7
гречка	1,0	108,6
кукурудза на зерно	70,6	145,1
культури зернобобові	4,8	85,1
Культури технічні	93,1	105,8
у тому числі		
соя	41,0	101,7
ріпак озимий та кольза	19,8	84,1
соняшник	31,9	135,4
буряк цукровий фабричний	0,4	82,3
Коренеплоди та бульбоплоди, культури овочеві та баштанні продовольчі	70,8	101,2
у тому числі		
картопля	59,9	100,1
культури овочеві відкритого ґрунту	10,9	107,7
Культури кормові	64,7	96,2

Продукція сільського господарства



Виробництво продукції тваринництва у 2021 році

	М'ясо (у живій масі)		Молоко		Яйця	
	тис.т	у % до відповідного періоду 2020р.	тис.т	у % до відповідного періоду 2020р.	млн.шт	у % до відповідного періоду 2020р.
Січень	11,8	96,7	17,2	97,2	20,5	69,7
Січень–лютий	20,0	101,0	35,6	96,5	39,3	57,4
Січень–березень	30,0	100,7	61,6	96,0	60,3	50,5
Січень–квітень	41,3	104,3	95,0	96,3	87,2	49,2
Січень–травень	50,0	105,0	138,7	96,3	118,0	49,3
Січень–червень	58,9	104,6	181,8	96,1	150,5	51,8

Частка підприємств у загальному виробництві м'яса (реалізації сільськогосподарських тварин на забій у живій масі) у січні–червні 2021 року склала 58,7% (у січні–червні 2020р. – 56,7%), молока – 4,2% (4,3%), яєць – 8,3% (53,1%).

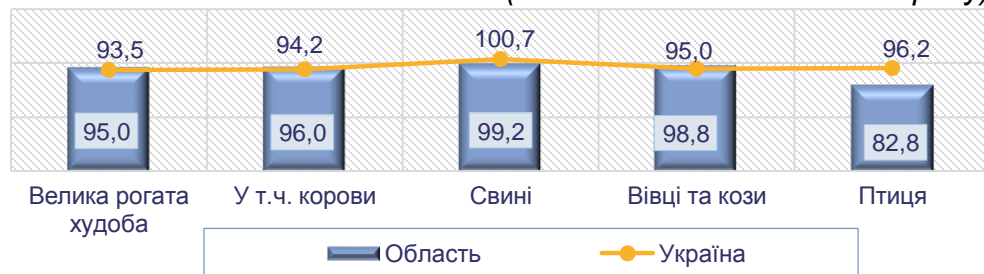
Кількість сільськогосподарських тварин на 1 липня 2021 року

(тис.голів)

	Господарства усіх категорій	у тому числі	
		підприємства	господарства населення
Велика рогата худоба	132,3	10,3	122,0
у т.ч. корови	77,1	4,5	72,6
Свині	324,0	224,4	99,6
Вівці та кози	32,6	3,4	29,2
Птиця	4325,0	1020,0	3305,0

Зміна кількості сільськогосподарських тварин на 1 липня 2021 року

(відсотків до 1 липня 2020 року)



Господарствами населення на 1 липня 2021 року утримувалося 92,2% загальної кількості великої рогатої худоби (торік на 1 липня – 92,4%), у тому числі корів – 94,2% (94,8%); свиней – 30,7% (31,7%), овець та кіз – 89,6% (89,7%), птиці – 76,4% (64,0%).

Продукція сільського господарства

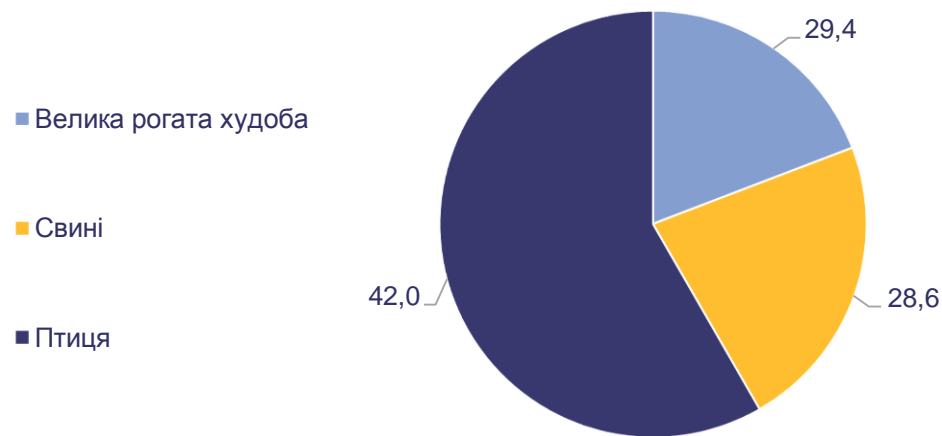
Надходження продукції тваринництва на переробні підприємства у січні-червні 2021 року

	Обсяг надходжень		Середня ціна купівлі	
	т	у % до січня-червня 2020р.	грн за т	у % до січня-червня 2020р.
Сільськогосподарські тварини (у живій масі)				
Загальне надходження	8225	70,4	x	x
у т.ч. куплено – усього	7663	69,4	33850,2	113,1
у т.ч. за видами				
велика рогата худоба	2392	126,6	36464,9	119,7
свині	2331	58,7	36734,4	99,9
птиця свійська	2940	56,8	29436,5	120,1
Молоко				
Загальне надходження	9558	118,3	x	x
у т.ч. куплено	9154	119,8	9256,4	125,8

Від підприємств у січні-червні 2021 року закуплено 94,2% загального обсягу куплених сільськогосподарських тварин (у січні-червні 2020р. – 94,3%) та 84,7% молока (57,1%), від населення – відповідно 5,8% та 15,3%.

Структура надходження сільськогосподарських тварин за їх видами на переробні підприємства області у січні-червні 2021 року

(відсотків до загального обсягу надходження)



Середня маса однієї голови сільськогосподарських тварин, куплених переробними підприємствами, у січні-червні 2021 року склала: великої рогатої худоби – 470 кг проти 471 кг у січні-червні попереднього року, свиней – 117 кг проти 112 кг.