

Заробітна плата

Середньомісячна номінальна заробітна плата у 2021 році

(грн)

	Івано-Франківська область	Україна
Січень	10558	12337
Січень–лютий	10666	12443
Січень–березень	10943	12835
Січень–квітень	11184	13013
Січень–травень	11283	13110
Січень–червень	11551	13310

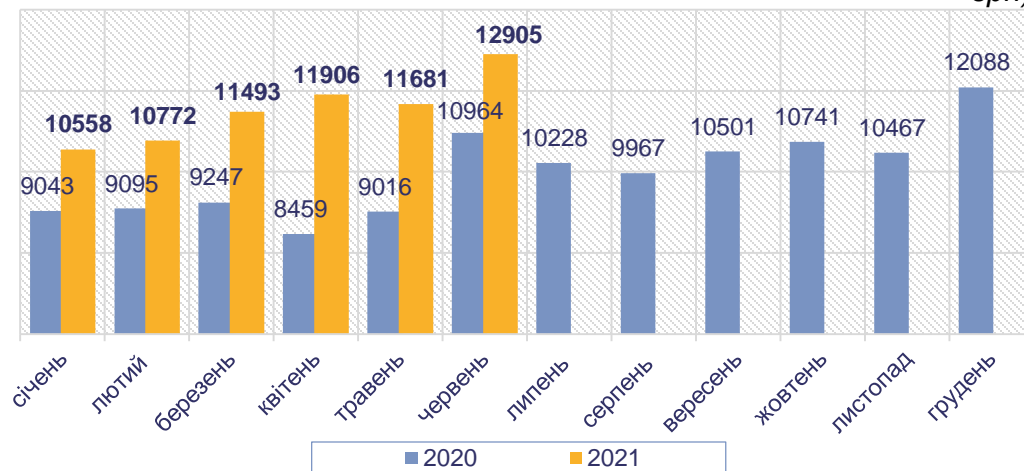
У січні–червні 2021 року середньомісячна номінальна заробітна плата одного штатного працівника становила 11551 грн. Порівняно з січнем–червнем 2020 року індекс номінальної заробітної плати склав 124,2%, реальної – 114,3%.

Серед регіонів України за рівнем середньомісячної номінальної заробітної плати за січень–червень 2021 року область посіла 14 місце, за індексом реальної заробітної плати у порівнянні з січнем–червнем 2020 року – 7 місце.

Примітка. Дані наведено по юридичних особах та відокремлених підрозділах юридичних осіб із кількістю найманих працівників 10 і більше осіб.

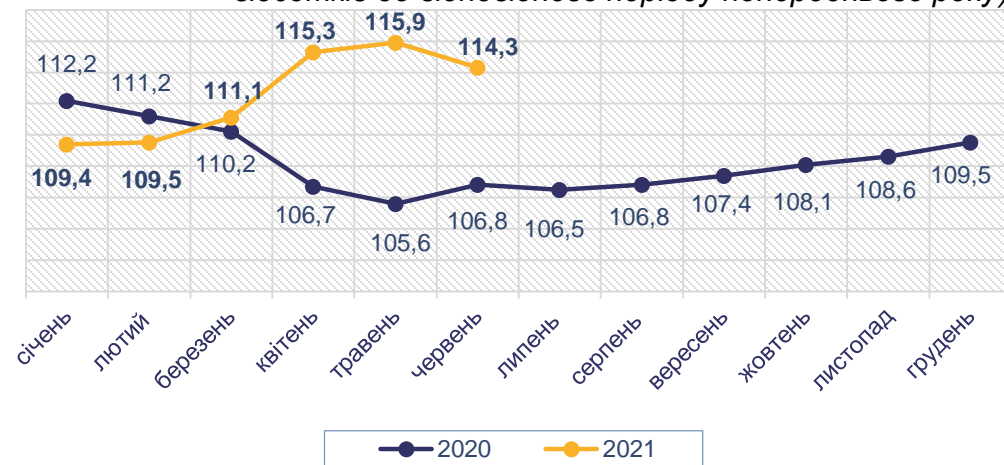
Динаміка середньої заробітної плати

(нараховано штатному працівнику в середньому за місяць; грн)



Індекси реальної заробітної плати

(наростаючим підсумком з початку року; відсотків до відповідного періоду попереднього року)



Заробітна плата

Заробітна плата штатних працівників за видами економічної діяльності у січні–червні 2021 року

	Грн	У % до	
		січня– червня 2020	серед- нього рівня по області
Усього	11551	124,2	100,0
Сільське, лісове та рибне господарство	12238	115,9	105,9
Промисловість	12950	112,3	112,1
Будівництво	6897	128,5	59,7
Оптова та роздрібна торгівля; ремонт автотранспортних засобів і мотоциклів	8159	116,6	70,6
Транспорт, складське господарство, пошта та кур'єрська діяльність	11415	111,8	98,8
Тимчасове розміщування й організація харчування	9211	149,1	79,7
Інформація та телекомунікації	9443	112,8	81,7
Фінансова та страхова діяльність	14423	115,5	124,9
Операції з нерухомим майном	7169	100,7	62,1
Професійна, наукова та технічна діяльність	11196	110,4	96,9
Діяльність у сфері адміністративного та допоміжного обслуговування	8845	128,9	76,6
Державне управління й оборо-на; обов'язкове соціальне страхування	15182	113,7	131,4
Освіта	11244	128,2	97,3
Охорона здоров'я та надання соціальної допомоги	11475	160,2	99,3
Мистецтво, спорт, розваги та відпочинок	8455	131,6	73,2
Надання інших видів послуг	14051	118,9	121,6

Заборгованість із виплати заробітної плати на 1 липня 2021 року склала 47,2 млн.грн, або 1,9% фонду оплати праці, нарахованого за червень 2021 року. Порівняно з 1 січня 2021р. сума заборгованості збільшилась майже у 1,8 раза.

Заборгованість із виплати заробітної плати у 2021 році

(на 1 число відповідного місяця)

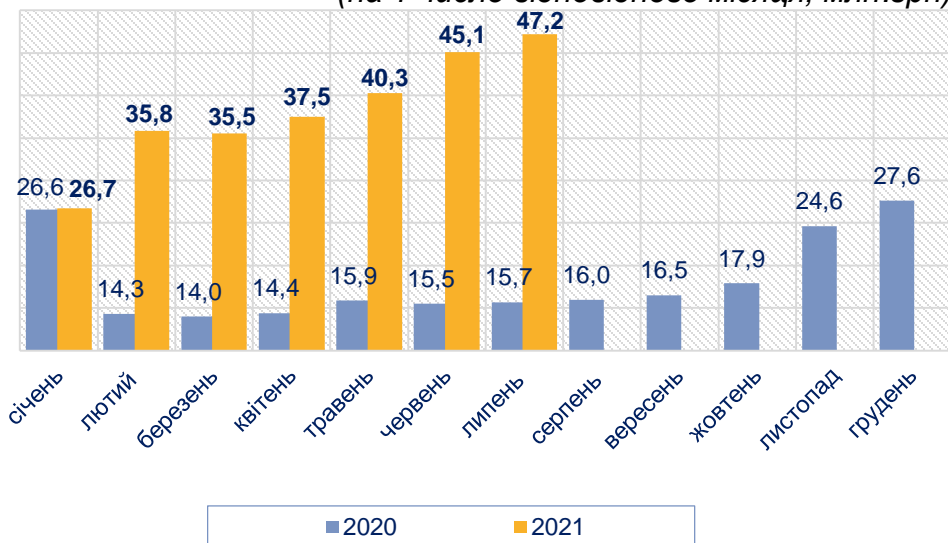
	Тис. грн	У % до			
		1 січня 2021р. ¹		фонду оплати праці попереднього місяця	
		Івано-Франківська область	Україна	Івано-Франківська область	Україна
Січень	26739,7	x	x	x	x
Лютий	35845,6	134,1	113,8	1,8	3,3
Березень	35471,7	132,7	123,1	1,7	3,5
Квітень	37540,2	140,4	129,6	1,7	3,4
Травень	40329,4	150,8	136,6	1,8	3,6
Червень	45067,4	168,5	128,3	2,1	3,4
Липень	47215,4	176,6	137,6	1,9	3,4

Примітка. Дані щодо заборгованості із виплати заробітної плати наведено по юридичних особах, активних на початок року, із урахуванням цензу за кількістю найманих працівників. Дані на 01 січня 2021 року, для порівняння, перераховані відповідно до Методологічних положень державного статистичного спостереження "Стан виплати заробітної плати", затверджених наказом Держстату від 30.12.2020 № 374.

Заробітна плата

Динаміка суми заборгованості із виплати заробітної плати

(на 1 число відповідного місяця; млн.грн)



¹ Дані 2020 року, для порівняння, перераховані відповідно до Методологічних положень державного статистичного спостереження "Стан виплати заробітної плати", затверджених наказом Держстату від 30.12.2020 № 374.

Станом на 1 липня 2021р. основна частка суми боргу із виплати заробітної плати припадала на сферу транспорту, складського господарства, поштової та кур'єрської діяльності (46,4% від загальної суми) та промисловість (43%).

Заборгованість із виплати заробітної плати за видами економічної діяльності на 1 липня 2021 року

	Тис.грн	У % до фонду оплати праці попереднього місяця		
		1 січня 2021р.		загальної суми боргу
Усього	47215,4	176,6	1,9	100,0
Сільське, лісове та рибне господарство	2917,8	317,1	3,4	6,2
Промисловість	20303,3	120,0	3,5	43,0
Будівництво	–	–	–	–
Оптова та роздрібна торгівля; ремонт автотранспортних засобів і мотоциклів	521,3	... ¹	0,5	1,1
Транспорт, складське господарство, поштова та кур'єрська діяльність	21896,8	253,7	13,9	46,4
Тимчасове розміщення й організація харчування	105,8	... ¹	1,6	0,2
Інформація та телекомунікації	–	–	–	–
Фінансова та страхова діяльність	–	–	–	–
Операції з нерухомим майном	904,8	... ¹	9,0	1,9
Професійна, наукова та технічна діяльність	–	–	–	–
Діяльність у сфері адміністративного та допоміжного обслуговування	–	–	–	–
Державне управління й оборона; обов'язкове соціальне страхування	–	–	–	–
Освіта	–	–	–	–
Охорона здоров'я та надання соціальної допомоги	107,6	50,4	0,0	0,2
Мистецтво, спорт, розваги та відпочинок	413,7	... ¹	0,9	0,9
Надання інших видів послуг	44,3	79,1	0,7	0,1

¹ Заборгованість із виплати заробітної плати на відповідну дату була відсутня.