

# Заробітна плата

## Середньомісячна номінальна заробітна плата у 2021 році

(грн)

	Івано-Франківська область	Україна
Січень	10558	12337
Січень–лютий	10666	12443
Січень–березень	10943	12835
Січень–квітень	11184	13013
Січень–травень	11283	13110
Січень–червень	11551	13310
Січень–липень	11703	13458
Січень–серпень	11712	13525
Січень–вересень	11785	13604

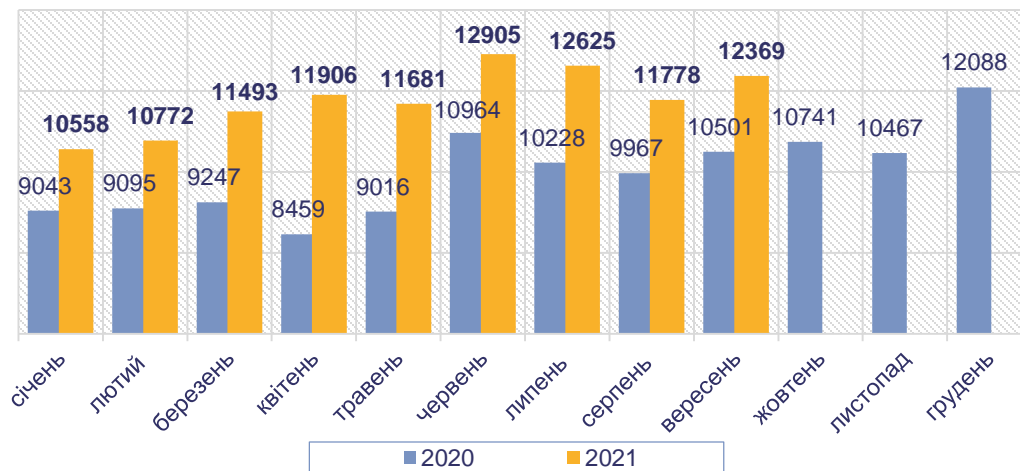
У січні–вересні 2021 року середньомісячна номінальна заробітна плата одного штатного працівника становила 11785 грн. Порівняно з січнем–вереснем 2020 року індекс номінальної заробітної плати склав 122,7%, реальної – 112,3%.

Серед регіонів України за рівнем середньомісячної номінальної заробітної плати за січень–вересень 2021 року область посіла 15 місце, за індексом реальної заробітної плати у порівнянні з січнем–вереснем 2020 року – 8 місце.

**Примітка.** Дані наведено по юридичних особах та відокремлених підрозділах юридичних осіб із кількістю найманих працівників 10 і більше осіб.

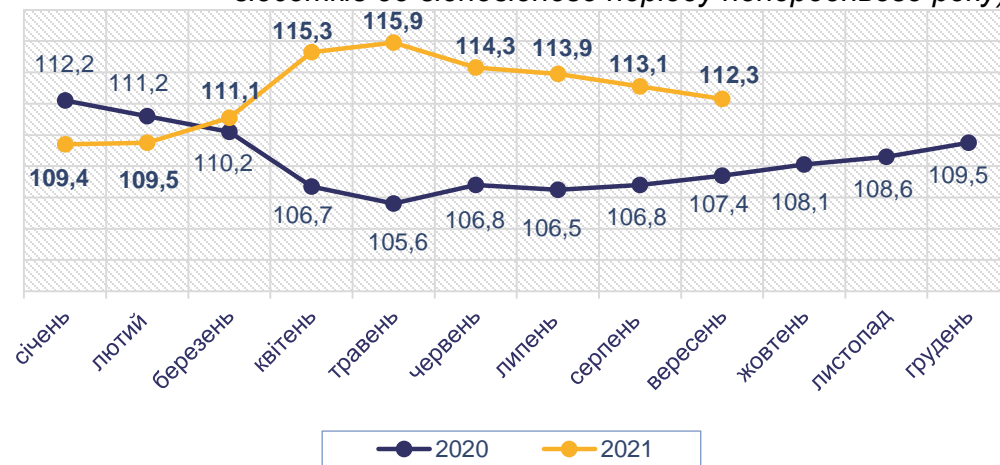
## Динаміка середньої заробітної плати

(нараховано штатному працівнику в середньому за місяць; грн)



## Індекси реальної заробітної плати

(наростаючим підсумком з початку року; відсотків до відповідного періоду попереднього року)



# Заробітна плата

## Заробітна плата штатних працівників за видами економічної діяльності у січні–вересні 2021 року

	Грн	У % до	
		січня– вересня 2020	серед- нього рівня по області
<b>Усього</b>	<b>11785</b>	<b>122,7</b>	<b>100,0</b>
Сільське, лісове та рибне господарство	12855	116,4	109,1
Промисловість	13625	114,7	115,6
Будівництво	7493	128,7	63,6
Оптова та роздрібна торгівля; ремонт автотранспортних засобів і мотоциклів	8435	117,9	71,6
Транспорт, складське господарство, поштова та кур'єрська діяльність	12313	114,5	104,5
Тимчасове розміщування й організація харчування	9514	152,3	80,7
Інформація та телекомунікації	9652	113,3	81,9
Фінансова та страхова діяльність	14178	113,7	120,3
Операції з нерухомим майном	7417	103,6	62,9
Професійна, наукова та технічна діяльність	11752	112,6	99,7
Діяльність у сфері адміністративного та допоміжного обслуговування	8979	129,7	76,2
Державне управління й оборона; обов'язкове соціальне страхування	16174	115,0	137,2
Освіта	11086	126,0	94,1
Охорона здоров'я та надання соціальної допомоги	10985	142,6	93,2
Мистецтво, спорт, розваги та відпочинок	8706	132,6	73,9
Надання інших видів послуг	14357	113,0	121,8

Заборгованість із виплати заробітної плати на 1 жовтня 2021 року склала 53,1 млн.грн, або 2,3% фонду оплати праці, нарахованого за вересень 2021 року. Порівняно з 1 січня 2021р. сума заборгованості збільшилась у 2 рази.

## Заборгованість із виплати заробітної плати у 2021 році

(на 1 число відповідного місяця)

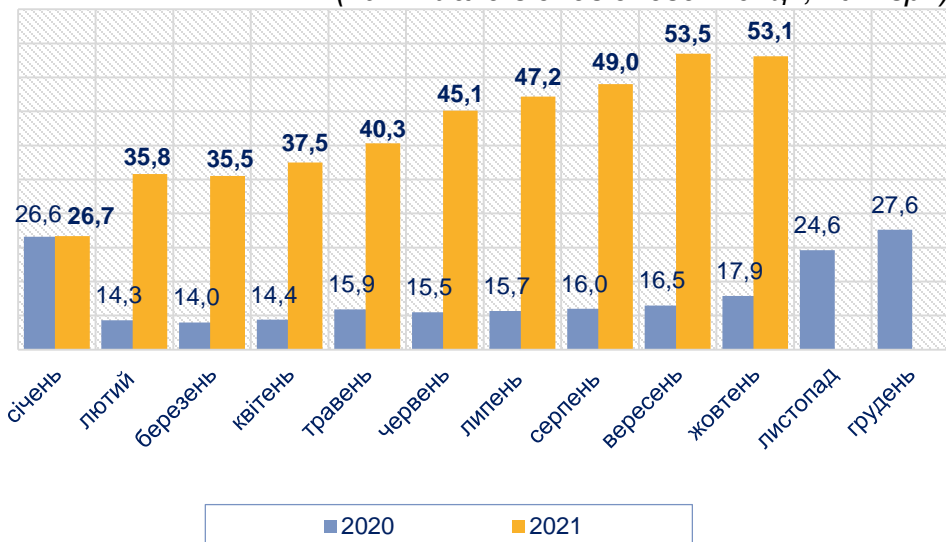
	Тис. грн	У % до			
		1 січня 2021р.		фонду оплати праці попереднього місяця	
		Івано- Франківська область	Україна	Івано- Франківська область	Україна
Січень	26739,7	x	x	x	x
Лютий	35845,6	134,1	113,8	1,8	3,3
Березень	35471,7	132,7	123,1	1,7	3,5
Квітень	37540,2	140,4	129,6	1,7	3,4
Травень	40329,4	150,8	136,6	1,8	3,6
Червень	45067,4	168,5	128,3	2,1	3,4
Липень	47215,4	176,6	137,6	1,9	3,4
Серпень	49030,7	183,4	151,7	2,1	3,8
Вересень	53512,7	200,1	150,4	2,5	3,9
Жовтень	53109,6	198,6	153,3	2,3	3,9

**Примітка.** Дані щодо заборгованості із виплати заробітної плати наведено по юридичних особах, активних на початок року, із урахуванням цензу за кількістю найманих працівників. Дані на 01 січня 2021 року, для порівняння, перераховані відповідно до Методологічних положень державного статистичного спостереження "Стан виплати заробітної плати", затверджених наказом Держстату від 30.12.2020 № 374.

# Заробітна плата

## Динаміка суми заборгованості із виплати заробітної плати<sup>1</sup>

(на 1 число відповідного місяця; млн.грн)



<sup>1</sup> Дані 2020 року, для порівняння, перераховані відповідно до Методологічних положень державного статистичного спостереження "Стан виплати заробітної плати", затверджених наказом Держстату від 30.12.2020 № 374.

Станом на 1 жовтня 2021р. основна частка суми боргу з виплати заробітної плати припадала на сферу транспорту, складського господарства, поштової та кур'єрської діяльності (44,7% від загальної суми) та промисловість (41,2%).

## Заборгованість із виплати заробітної плати за видами економічної діяльності на 1 жовтня 2021 року

	Тис.грн	У % до фонду оплати праці попереднього місяця		
		1 січня 2021р.		загальної суми боргу
<b>Усього</b>	<b>53109,6</b>	<b>198,6</b>	<b>2,3</b>	<b>100,0</b>
Сільське, лісове та рибне господарство	3074,7	334,1	3,0	5,8
Промисловість	21881,3	129,3	3,3	41,2
Будівництво	–	–	–	–
Оптова та роздрібна торгівля; ремонт автотранспортних засобів і мотоциклів	483,2	... <sup>1</sup>	0,4	0,9
Транспорт, складське господарство, поштова та кур'єрська діяльність	23745,3	275,1	13,3	44,7
Тимчасове розміщування й організація харчування	–	–	–	–
Інформація та телекомунікації	–	–	–	–
Фінансова та страхова діяльність	–	–	–	–
Операції з нерухомим майном	1117,0	... <sup>1</sup>	11,3	2,1
Професійна, наукова та технічна діяльність	–	–	–	–
Діяльність у сфері адміністративного та допоміжного обслуговування	46,0	... <sup>1</sup>	0,1	0,1
Державне управління й оборона; обов'язкове соціальне страхування	–	–	–	–
Освіта	–	–	–	–
Охорона здоров'я та надання соціальної допомоги	2225,1	1043,2	0,9	4,2
Мистецтво, спорт, розваги та відпочинок	503,1	... <sup>1</sup>	1,1	0,9
Надання інших видів послуг	33,9	60,5	0,5	0,1

<sup>1</sup> Заборгованість із виплати заробітної плати на відповідну дату була відсутня.