

Зовнішня торгівля



Обсяги експорту товарів суб'єктами зовнішньо-економічної діяльності області у 2021 році становили 1165,3 млн.дол. США, імпорту – 996,1 млн.дол. США. Позитивне сальдо зовнішньої торгівлі товарами склало 169,2 млн.дол. США, коефіцієнт покриття експортом імпорту – 1,17.

Зовнішня торгівля товарами у 2021 році

	Експорт		Імпорт	
	млн. дол. США	у % до відповідного періоду 2020р.	млн. дол. США	у % до відповідного періоду 2020р.
Січень–березень	264,2	140,5	184,4	121,9
Січень–червень	552,3	161,5	441,8	163,2
Січень–вересень	852,7	155,7	706,5	154,9
Січень–грудень	1165,3	153,8	996,1	155,8

Серед регіонів України за обсягами експорту та імпорту товарів у 2021 року область посіла 14 місце.

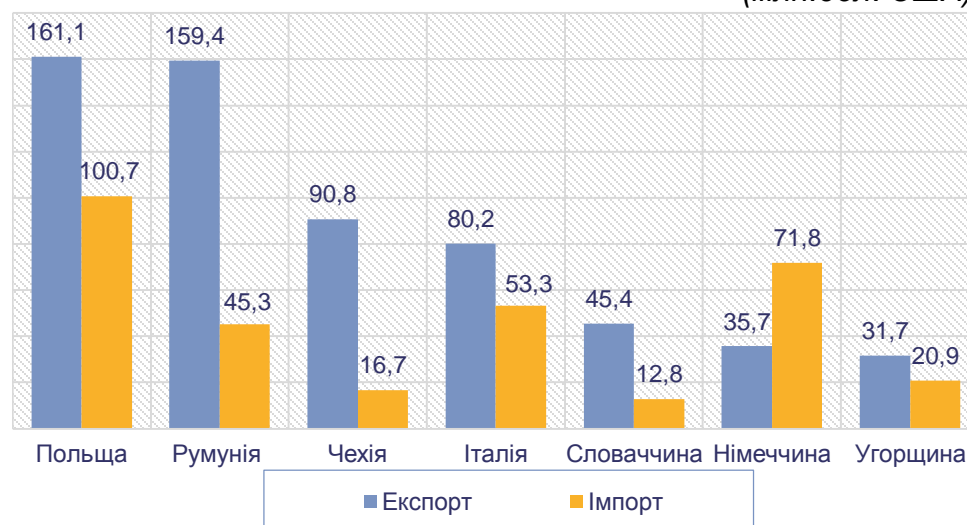
Частка країн ЄС у зовнішній торгівлі товарами у 2021 році

(відсотків до загального обсягу)

	Експорт	Імпорт
Січень–березень	58,6	46,5
Січень–червень	63,0	60,0
Січень–вересень	64,9	59,0
Січень–грудень	63,9	55,9

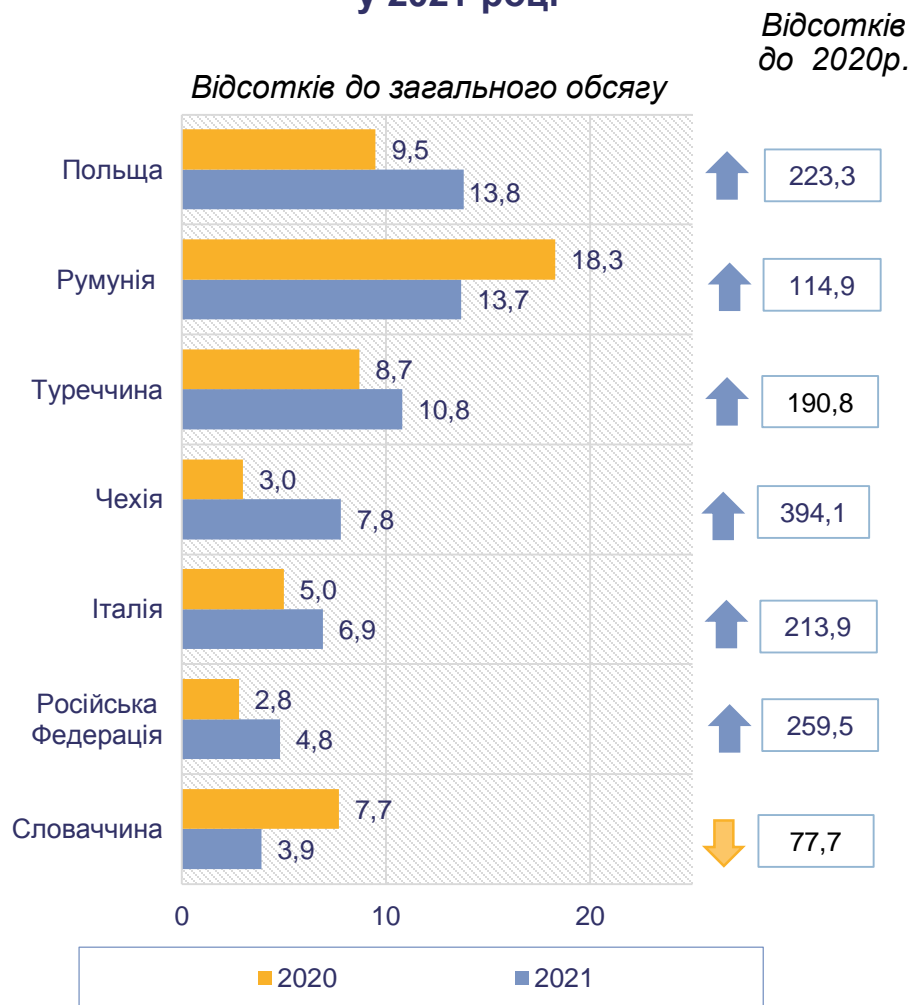
Обсяги зовнішньої торгівлі товарами з окремими країнами ЄС у 2021 році

(млн.дол. США)



Зовнішня торгівля

Географічна структура експорту товарів у 2021 році



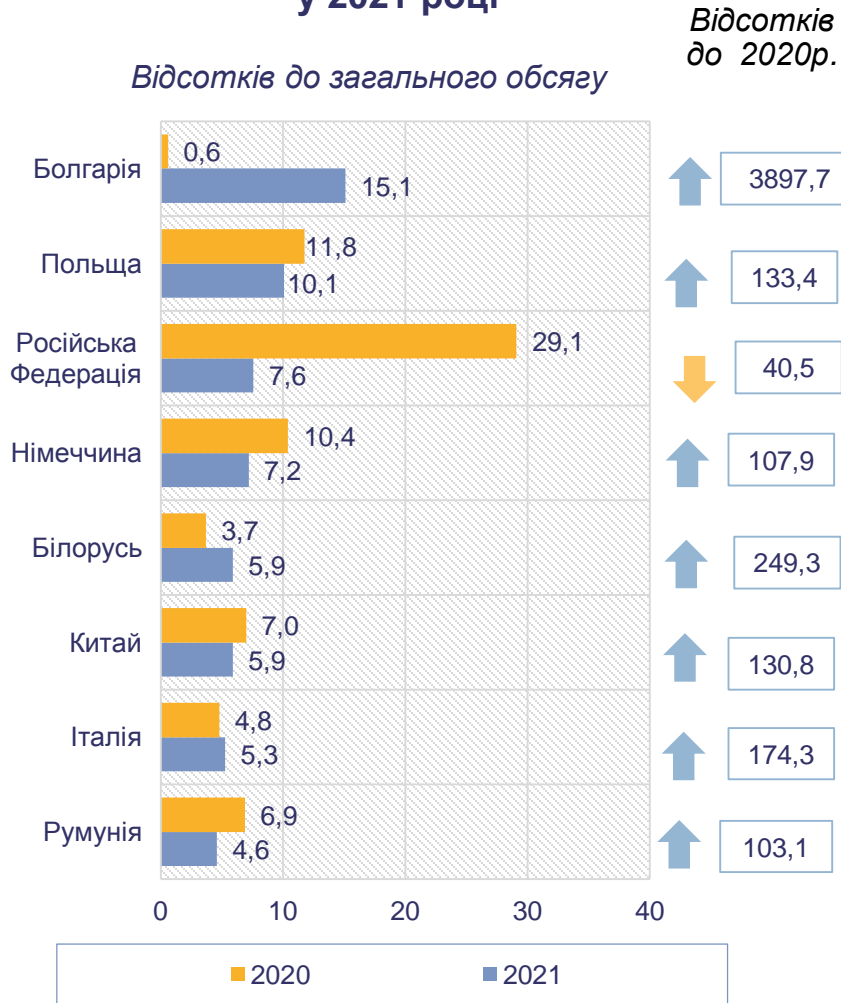
Примітка. Наведено дані щодо експорту найбільших країн-партнерів області у зовнішній торгівлі товарами.

Товарна структура експорту у 2021 році



Зовнішня торгівля

Географічна структура імпорту товарів у 2021 році



Примітка. Наведено дані щодо імпорту найбільших країн-партнерів області у зовнішній торгівлі товарами.

Товарна структура імпорту у 2021 році

