

Заробітна плата

У 2021 році середньомісячна номінальна заробітна плата одного штатного працівника становила 11988 грн. Порівняно з 2020 роком індекс номінальної заробітної плати склав 120,1%, реальної – 109,8%.

Середньомісячна номінальна заробітна плата у 2021 році

(грн)

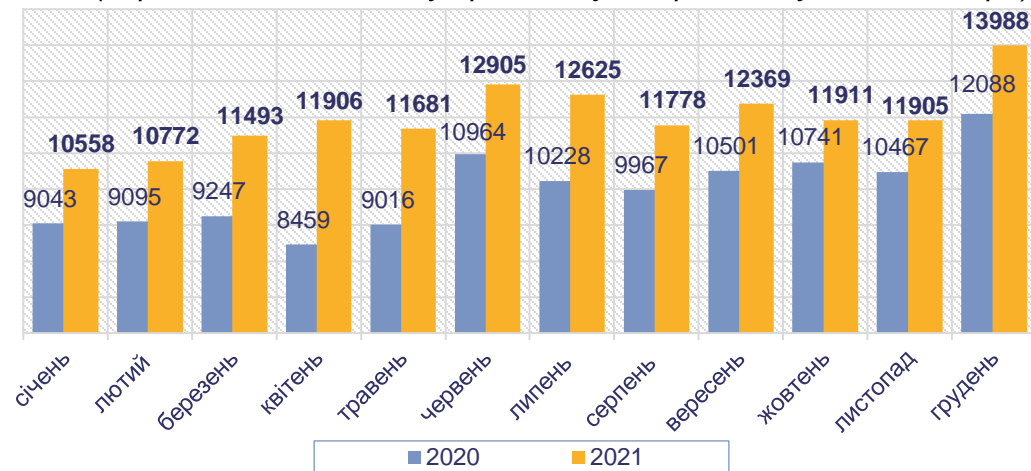
	Івано-Франківська область	Україна
Січень–березень	10943	12835
Січень–червень	11551	13310
Січень–вересень	11785	13604
Січень–грудень	11988	14014

Серед регіонів України за рівнем середньомісячної номінальної заробітної плати за 2021 рік область посіла 16 місце, за індексом реальної заробітної плати у порівнянні з 2020 роком – 16–17 місце разом Черкаською областю.

Примітка. Дані наведено по юридичних особах та відокремлених підрозділах юридичних осіб із кількістю найманих працівників 10 і більше осіб.

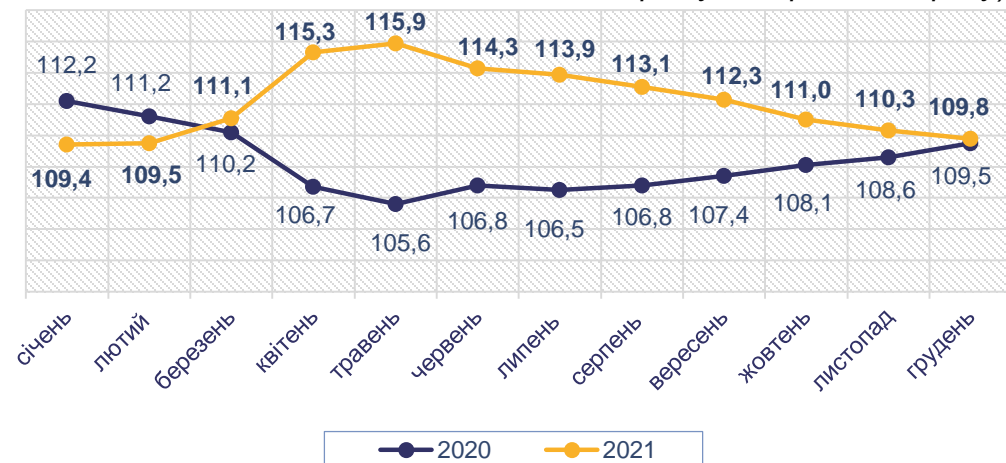
Динаміка середньої заробітної плати

(нараховано штатному працівнику в середньому за місяць; грн)



Індекси реальної заробітної плати

(наростаючим підсумком з початку року; відсотків до відповідного періоду попереднього року)



Заробітна плата

Заробітна плата штатних працівників за видами економічної діяльності у 2021 році

	Грн	У % до	
		2020р.	середнього рівня по області
Усього	11988	120,1	100,0
Сільське, лісове та рибне господарство	13550	119,6	113,0
Промисловість	13888	114,2	115,9
Будівництво	7736	126,4	64,5
Оптова та роздрібна торгівля; ремонт автотранспортних засобів і мотоциклів	8592	116,6	71,7
Транспорт, складське господарство, поштова та кур'єрська діяльність	12636	113,8	105,4
Тимчасове розміщування й організація харчування	9602	149,8	80,1
Інформація та телекомунікації	9907	112,5	82,6
Фінансова та страхова діяльність	14315	114,5	119,4
Операції з нерухомим майном	7580	102,9	63,2
Професійна, наукова та технічна діяльність	12150	111,4	101,4
Діяльність у сфері адміністративного та допоміжного обслуговування	9117	129,3	76,1
Державне управління й оборона; обов'язкове соціальне страхування	16814	115,3	140,3
Освіта	11154	124,6	93,0
Охорона здоров'я та надання соціальної допомоги	11042	127,2	92,1
Мистецтво, спорт, розваги та відпочинок	8821	130,2	73,6
Надання інших видів послуг	14629	108,9	122,0

Заборгованість із виплати заробітної плати на 1 січня 2022 року склала 50,2 млн.грн, або 1,9% фонду оплати праці, нарахованого за грудень 2021 року. Порівняно з 1 січня 2021 року сума заборгованості збільшилась у 1,9 раза.

Заборгованість із виплати заробітної плати у 2021 році (на 1 число відповідного місяця)

	Тис. грн	У % до			
		1 січня 2021р. ¹		фонду оплати праці попереднього місяця	
		Івано-Франківська область	Україна	Івано-Франківська область	Україна
Січень	26739,7 ¹	x	x	x	x
Лютий	35845,6	134,1	113,8	1,8	3,3
Березень	35471,7	132,7	123,1	1,7	3,5
Квітень	37540,2	140,4	129,6	1,7	3,4
Травень	40329,4	150,8	136,6	1,8	3,6
Червень	45067,4	168,5	128,3	2,1	3,4
Липень	47215,4	176,6	137,6	1,9	3,4
Серпень	49030,7	183,4	151,7	2,1	3,8
Вересень	53512,7	200,1	150,4	2,5	3,9
Жовтень	53109,6	198,6	153,3	2,3	3,9
Листопад	55348,7	207,0	153,4	2,5	3,9
Грудень	56329,2	210,7	151,0	2,5	3,8
Січень 2022р.	50152,3	187,6	122,8	1,9	2,5

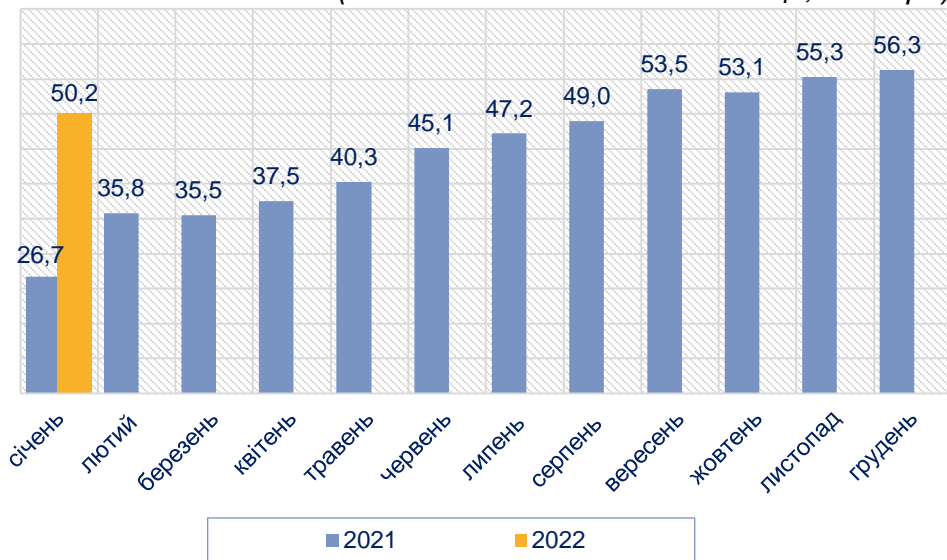
Примітка. Дані щодо заборгованості із виплати заробітної плати наведено по юридичних особах, активних на початок року, із урахуванням цензу за кількістю найманих працівників.

¹ Дані на 01 січня 2021 року, для порівняння, перераховані відповідно до Методологічних положень державного статистичного спостереження "Стан виплати заробітної плати", затверджених наказом Держстату від 30.12.2020 № 374.

Заробітна плата

Динаміка суми заборгованості із виплати заробітної плати¹

(на 1 число відповідного місяця; млн.грн)



Станом на 1 січня 2022 року основна частка суми боргу з виплати заробітної плати припадала на сферу транспорту, складського господарства, поштової та кур'єрської діяльності (48,2% від загальної суми) та промисловість (40,7%).

Заборгованість із виплати заробітної плати за видами економічної діяльності на 1 січня 2022 року

	Тис.грн	1 січня 2021р. ¹	У % до фонду оплати праці попереднього місяця	
			загальної суми боргу	
Усього	50152,3	187,6	1,9	100,0
Сільське, лісове та рибне господарство	2476,3	269,1	2,2	4,9
Промисловість	20397,2	120,6	3,0	40,7
Будівництво	–	–	–	–
Оптова та роздрібна торгівля; ремонт автотранспортних засобів і мотоциклів	483,2	... ²	0,4	1,0
Транспорт, складське господарство, поштова та кур'єрська діяльність	24188,8	280,2	13,0	48,2
Тимчасове розміщення й організація харчування	–	–	–	–
Інформація та телекомунікації	–	–	–	–
Фінансова та страхова діяльність	–	–	–	–
Операції з нерухомим майном	1237,1	... ²	11,6	2,5
Професійна, наукова та технічна діяльність	–	–	–	–
Діяльність у сфері адміністративного та допоміжного обслуговування	–	–	–	–
Державне управління й оборона; обов'язкове соціальне страхування	–	–	–	–
Освіта	–	–	–	–
Охорона здоров'я та надання соціальної допомоги	867,1	406,5	0,2	1,7
Мистецтво, спорт, розваги та відпочинок	502,6	... ²	1,0	1,0
Надання інших видів послуг	–	–	–	–

¹ Дані на 01 січня 2021 року, для порівняння, перераховані відповідно до Методологічних положень державного статистичного спостереження "Стан виплати заробітної плати", затверджених наказом Держстату від 30.12.2020 № 374.

² Заборгованість із виплати заробітної плати на відповідну дату була відсутня.