



Держстат  
Головне управління  
статистики  
в Івано-Франківській  
області

[www.ifstat.gov.ua](http://www.ifstat.gov.ua)

# ЕКСПРЕС-ВИПУСК

14.02.2022

## Індекси споживчих цін в Івано-Франківській області у січні 2022 року

За даними Державної служби статистики України, інфляція на споживчому ринку у січні 2022р. порівняно із груднем 2021р. в області становила 1,4%, в Україні – 1,3%.



## Зміни споживчих цін на товари та послуги

(відсотків)

	Січень 2022 до грудня 2021
<b>Споживчі ціни</b>	<b>1,4</b>
<b>Продукти харчування та безалкогольні напої</b>	<b>2,4</b>
Продукти харчування	2,5
хліб і хлібопродукти	0,2
Хліб	0,6
макаронні вироби	0,8
м'ясо та м'ясопродукти	1,0
риба та продукти з риби	1,6
молоко	0,9
сир і м'який сир (творог)	2,7
яйця	5,8
масло	5,4
олія соняшникова	-4,9
фрукти	1,9
овочі	20,6
цукор	-2,0
Безалкогольні напої	0,8
<b>Алкогольні напої, тютюнові вироби</b>	<b>2,0</b>
<b>Одяг і взуття</b>	<b>-7,7</b>
Одяг	-7,0
Взуття	-9,0
<b>Житло, вода, електроенергія, газ та інші види палива</b>	<b>0,7</b>
Утримання та ремонт житла	0,8
Водопостачання	11,7
Прибирання сміття	0,0
Каналізація	11,9
Послуги з управління багатоквартирними будинками	0,0
Електроенергія	0,0
Природний газ	0,5
Гаряча вода, опалення	0,0
<b>Предмети домашнього вжитку, побутова техніка та поточне утримання житла</b>	<b>0,3</b>
<b>Охорона здоров'я</b>	<b>0,4</b>
Фармацевтична продукція, медичні товари та обладнання	0,5
Амбулаторні послуги	0,0
<b>Транспорт</b>	<b>2,1</b>
Паливо та мастила	4,1
Транспортні послуги	0,5
залізничний пасажирський транспорт	4,8
автодорожній пасажирський транспорт	0,4
<b>Зв'язок</b>	<b>1,5</b>
<b>Відпочинок і культура</b>	<b>0,1</b>
<b>Освіта</b>	<b>2,6</b>
<b>Ресторани та готелі</b>	<b>2,9</b>
<b>Різні товари та послуги</b>	<b>-0,1</b>

На споживчому ринку області в січні п.р. ціни на продукти харчування та безалкогольні напої зросли на 2,4%. Найбільше (на 20,6%) подорожчали овочі. На 7,5–1,6% підвищилися ціни на маргарин, яйця, масло, сири, м'ясо птиці, рис, фрукти, рибу та продукти з риби. Водночас на 4,9–1,2% подешевшали соняшникова олія, цукор, продукти переробки зернових.

Ціни на алкогольні напої та тютюнові вироби підвищилися на 2,0%, що пов'язано з подорожчанням алкогольних напоїв на 2,9%.

Одяг і взуття подешевшали на 7,7%, у т.ч. взуття – на 9,0%, одяг – на 7,0%.

Зростання цін (тарифів) на житло, воду, електроенергію, газ та інші види палива на 0,7% відбулося в основному через підвищення тарифів на каналізацію на 11,9%, водопостачання – на 11,7%.

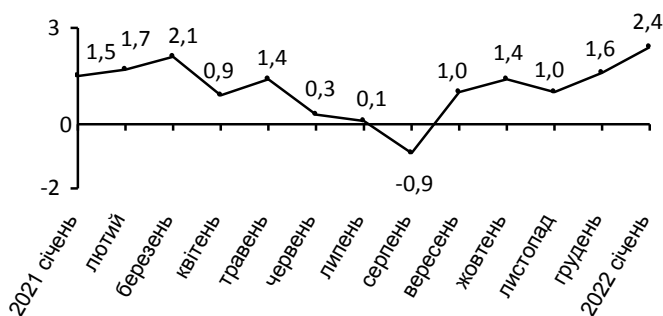
Ціни на транспорт зросли на 2,1% в першу чергу за рахунок подорожчання проїзду в залізничному пасажирському транспорті на 4,8%, палива та мастил – на 4,1%.

У сфері зв'язку ціни зросли на 1,5%, що пов'язано з підвищенням тарифів на місцевий телефонний зв'язок на 14,6%.

Подорожчання послуг освіти на 2,6% головним чином зумовлено зростанням плати за утримання дітей у дошкільних закладах на 31,0%.

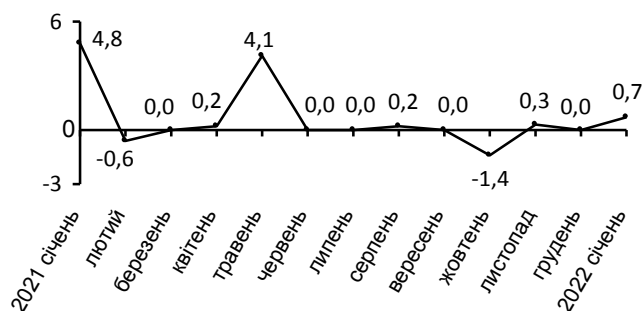
### Зміни цін на продукти харчування та безалкогольні напої

(у % до попереднього місяця)



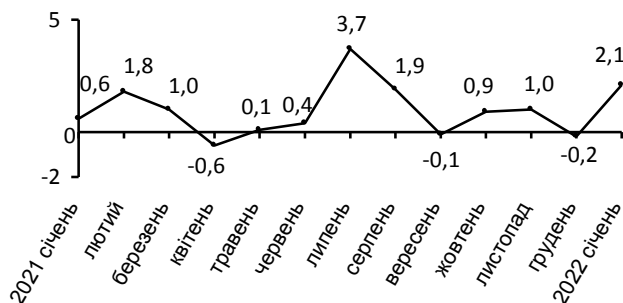
### Зміни цін на житло, воду, електроенергію, газ та інші види палива

(у % до попереднього місяця)



### Зміни цін на транспорт

(у % до попереднього місяця)



### Географічне охоплення

Усі регіони України, крім тимчасово окупованої території Автономної Республіки Крим, м. Севастополя та частини тимчасово окупованих територій у Донецькій та Луганській областях. Відбір міст здійснюється на державному рівні та є репрезентативним для розрахунку ІСЦ для кожного регіону країни. Спостереження за змінами споживчих цін (тарифів) не проводиться в сільській місцевості.

### Методологія та визначення

**Індекс споживчих цін** (ІСЦ, інфляція) є показником зміни в часі цін і тарифів на товари та послуги, які купує населення для невиробничого споживання. Розраховується щомісячно на основі даних про ціни (одержуються органами державної статистики шляхом щомісячної реєстрації цін і тарифів на споживчому ринку) та даних національних рахунків щодо витрат домогосподарств на кінцеве споживання по країні в цілому з подальшим розподілом (за результатами вибіркового обстеження умов життя домогосподарств).

Методологія розрахунку: [http://ukrstat.gov.ua/norm\\_doc/2021/310/310.pdf](http://ukrstat.gov.ua/norm_doc/2021/310/310.pdf).

### **Перегляд даних**

Перегляд даних, розрахованих і оприлюднених раніше, не здійснюється.

Довідка: тел. (0342) 79 20 93; e-mail: ifgus@ifstat.gov.ua.

Більше інформації: [https://ifstat.gov.ua/EX\\_IN/EX-CINY.HTM](https://ifstat.gov.ua/EX_IN/EX-CINY.HTM)

© Головне управління статистики в Івано-Франківській області, 2022