



Держстат
Головне управління
статистики
в Івано-Франківській
області

www.ifstat.gov.ua

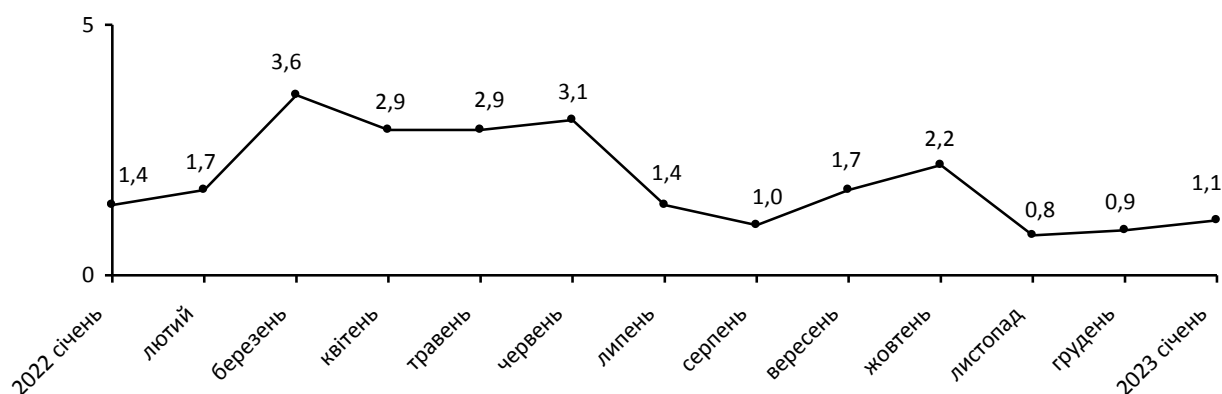
ЕКСПРЕС-ВИПУСК

14.02.2023

Індекси споживчих цін в Івано-Франківській області у січні 2023 року

За даними Державної служби статистики України, інфляція на споживчому ринку в січні 2023р. порівняно із груднем 2022р. в області становила 1,1%, в Україні – 0,8% відповідно.

Зміни споживчих цін (у % до попереднього місяця)



Зміни споживчих цін на товари та послуги

(відсотків)

	Січень 2023 до грудня 2022
Споживчі ціни	1,1
Продукти харчування та безалкогольні напої	1,4
Продукти харчування	1,2
хліб і хлібопродукти	0,0
Хліб	2,2
макаронні вироби	-1,1
м'ясо та м'ясопродукти	-0,3
риба та продукти з риби	1,6
молоко	0,3
сир і м'який сир (творог)	0,5
яйця	5,0
масло	0,9
олія соняшникова	-0,7
фрукти	1,4
овочі	6,3
цукор	-0,1
Безалкогольні напої	4,0
Алкогольні напої, тютюнові вироби	-0,2
Одяг і взуття	-3,3
Одяг	-3,3
Взуття	-3,2
Житло, вода, електроенергія, газ та інші види палива	0,3
Утримання та ремонт житла	1,6
Водопостачання	0,0
Прибирання сміття	0,0
Каналізація	0,0
Послуги з управління багатоквартирними будинками	0,0
Електроенергія	0,0
Природний газ	0,0
Гаряча вода, опалення	0,0
Предмети домашнього вжитку, побутова техніка та поточне утримання житла	1,8
Охорона здоров'я	4,6
Фармацевтична продукція, медичні товари та обладнання	1,4
Амбулаторні послуги	11,2
Транспорт	-0,3
Паливо та мастила	-2,0
Транспортні послуги	0,1
залізничний пасажирський транспорт	2,8
автодорожній пасажирський транспорт	0,0
Зв'язок	0,1
Відпочинок і культура	1,6
Освіта	3,8
Ресторани та готелі	3,1
Різні товари та послуги	2,6

На споживчому ринку області в січні п.р. ціни на продукти харчування та безалкогольні напої зросли на 1,4%. Найбільше (на 6,3% та 5,0%) подорожчали овочі та яйця. На 4,0–0,9% зросли ціни на безалкогольні напої, хліб, сало, кисломолочну продукцію, рибу та продукти з риби, сметану, фрукти, масло. Водночас на 4,4–0,3% подешевшали рис, продукти переробки зернових, соняшникова олія, маргарин, м'ясо та м'ясопродукти.

Ціни на алкогольні напої та тютюнові вироби знизились на 0,2%, що пов'язано з акційними знижками на алкогольні напої на 0,8%. Разом з тим на 0,5% подорожчали тютюнові вироби.

Одяг і взуття подешевшали на 3,3%, зокрема, одяг – на 3,3%, взуття – на 3,2%.

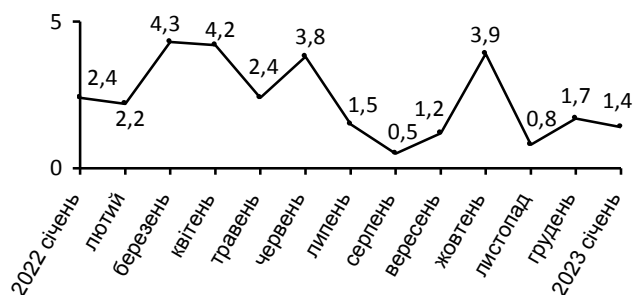
Підвищення цін у сфері охорони здоров'я на 4,6%, відбулося в першу чергу за рахунок подорожчання послуг лікарень на 12,4% та амбулаторних послуг – на 11,2%.

Ціни на транспорт знизилися на 0,3% через здешевлення палива та мастил на 2,0%. Водночас на 2,8% подорожчав проїзд у залізничному пасажирському транспорті.

Подорожчання послуг освіти на 3,8% головним чином зумовлено зростанням плати за утримання дітей у дошкільних закладах на 36,8%.

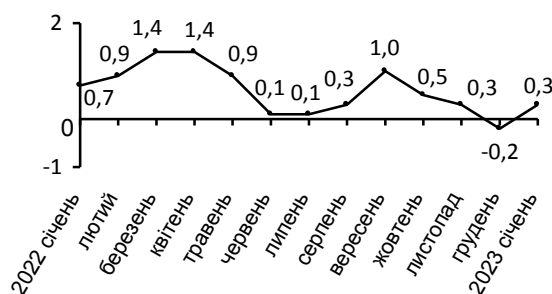
Зміни цін на продукти харчування та безалкогольні напої

(у % до попереднього місяця)



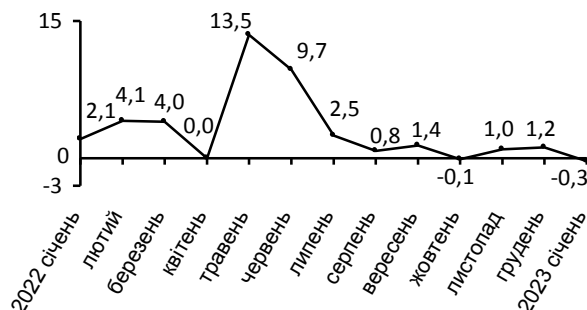
Зміни цін на житло, воду, електроенергію, газ та інші види палива

(у % до попереднього місяця)



Зміни цін на транспорт

(у % до попереднього місяця)



Географічне охоплення

Усі регіони України, крім тимчасово окупованої території Автономної Республіки Крим, м. Севастополя та частини тимчасово окупованих територій у Донецькій та Луганській областях. Відбір міст здійснюється на державному рівні та є репрезентативним для розрахунку ІСЦ для кожного регіону країни. Спостереження за змінами споживчих цін (тарифів) не проводиться в сільській місцевості.

Методологія та визначення

Індекс споживчих цін (ІСЦ, інфляція) є показником зміни в часі цін і тарифів на товари та послуги, які купує населення для невикористаного споживання. Розраховується щомісячно на основі даних про ціни (одержуються органами державної статистики шляхом щомісячної реєстрації цін і тарифів на споживчому ринку) та даних національних рахунків щодо витрат домогосподарств на кінцеве споживання по країні в цілому з подальшим розподілом (за результатами вибіркового обстеження умов життя домогосподарств).

Методологія розрахунку: https://www.ukrstat.gov.ua/norm_doc/2021/310/310.pdf.

Перегляд даних

Перегляд даних, розрахованих та оприлюднених раніше, не здійснюється.

Довідка: тел. (0342) 79 20 93; e-mail: ifgus@ifstat.gov.ua.

Більше інформації: https://ifstat.gov.ua/EX_IN/EX-CINY.HTM

© Головне управління статистики в Івано-Франківській області, 2023