

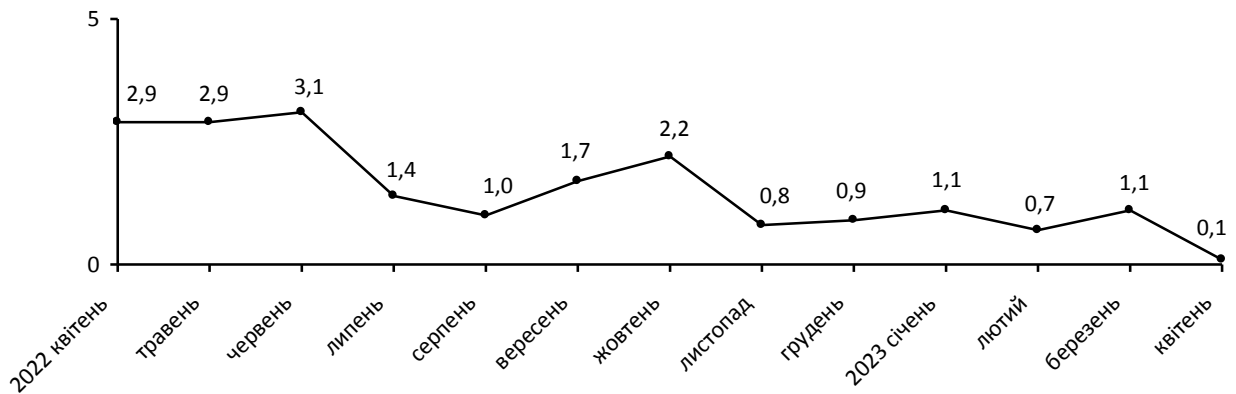


15.05.2023

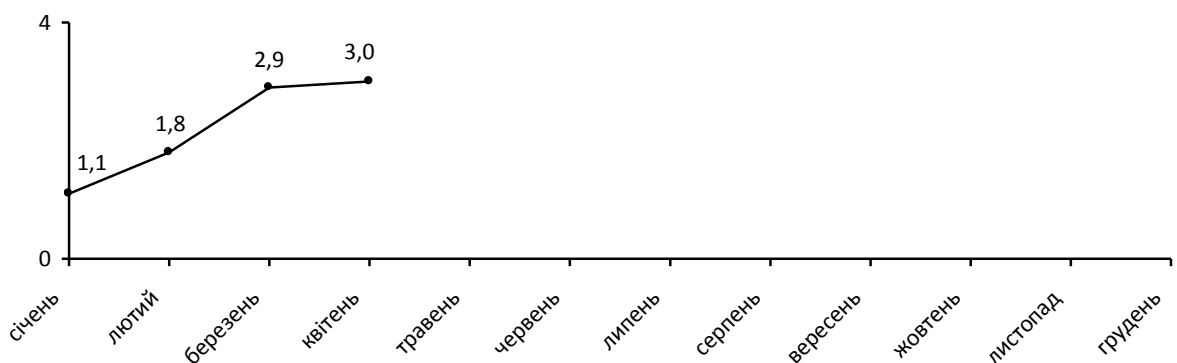
Індекси споживчих цін в Івано-Франківській області у квітні 2023 року

За даними Державної служби статистики України, інфляція на споживчому ринку у квітні 2023р. порівняно з березнем 2023р. в області становила 0,1%, з початку року – 3,0%, в Україні – 0,2% та 3,2% відповідно.

Зміни споживчих цін (у % до попереднього місяця)



Зміни споживчих цін у 2023 році (у % до грудня попереднього року)



Зміни споживчих цін на товари та послуги

(відсотків)

	Квітень 2023 до	
	березня 2023	грудня 2022
Споживчі ціни	0,1	3,0
Продукти харчування та безалкогольні напої	0,0	5,1
Продукти харчування	0,1	5,3
хліб і хлібопродукти	-0,1	0,4
хліб	1,0	4,2
макаронні вироби	0,9	2,3
м'ясо та м'ясопродукти	3,2	4,0
риба та продукти з риби	1,4	3,5
молоко	-0,5	2,3
сир і м'який сир (творог)	-2,9	2,0
яйця	-10,5	-5,9
масло	0,0	-0,1
олія соняшникова	-0,6	-0,4
фрукти	-2,2	2,6
овочі	0,3	39,5
цукор	0,0	-0,4
Безалкогольні напої	-2,3	0,5
Алкогольні напої, тютюнові вироби	0,6	2,3
Одяг і взуття	3,7	6,6
Одяг	5,4	8,5
Взуття	1,8	4,5
Житло, вода, електроенергія, газ та інші види палива	0,2	0,6
Утримання та ремонт житла	-0,3	1,0
Водопостачання	0,0	0,0
Прибирання сміття	0,0	0,0
Каналізація	0,0	0,0
Послуги з управління багатоквартирними будинками	0,0	0,0
Електроенергія	0,0	0,0
Природний газ	0,0	0,0
Гаряча вода, опалення	0,0	0,0
Предмети домашнього вжитку, побутова техніка та поточне утримання житла	0,4	2,2
Охорона здоров'я	-0,3	3,8
Фармацевтична продукція, медичні товари та обладнання	-0,5	-0,6
Амбулаторні послуги	0,0	11,2
Транспорт	-0,6	-3,6
Паливо та мастила	-2,0	-10,2
Транспортні послуги	0,0	0,2
залізничний пасажирський транспорт	0,7	7,5
автодорожній пасажирський транспорт	0,0	0,0
Зв'язок	-0,2	1,7
Відпочинок і культура	-0,4	2,1
Освіта	0,0	3,8
Ресторани та готелі	2,2	6,6
Різні товари та послуги	-1,1	1,3

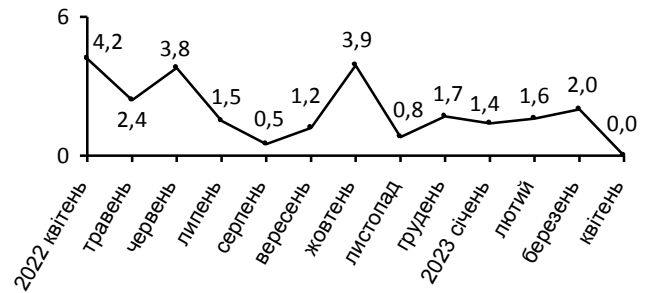
На споживчому ринку області у квітні п.р. індекс цін на продукти харчування та безалкогольні напої склав 100,0%. Найбільше (на 6,3%) подорожчала свинина. На 2,7–0,3% зросли ціни на рис, м'ясо птиці, рибу та продукти з риби, яловичину, хліб, макаронні вироби, овочі. Водночас на 10,5% подешевшали яйця, 2,9–0,4% знизилася ціни на продукти переробки зернових, безалкогольні напої, фрукти, сало, соняшкову олію, молоко та молочні продукти.

Ціни на алкогольні напої та тютюнові вироби підвищилися на 0,6%, що пов'язано з подорожчанням тютюнових виробів на 0,9%.

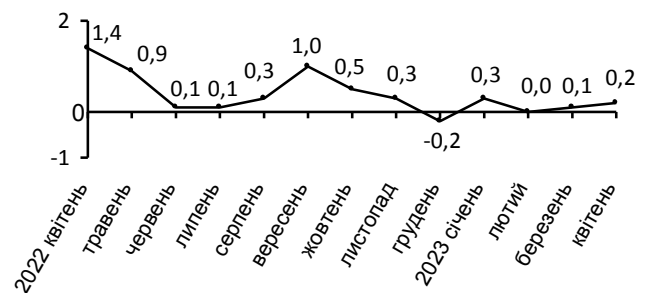
Одяг і взуття подорожчали на 3,7%, у т.ч. одяг – на 5,4%, взуття – на 1,8%.

Ціни на транспорт знизилася на 0,6%, зокрема на паливо та мастила – на 2,0%. Водночас на 0,7% подорожчав проїзд у залізничному пасажирському транспорті.

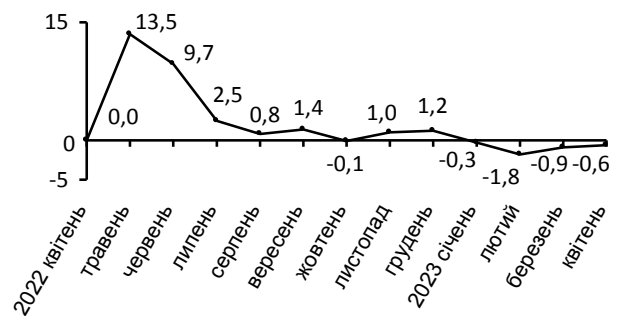
Зміни цін на продукти харчування та безалкогольні напої
(у % до попереднього місяця)



Зміни цін на житло, воду, електроенергію, газ та інші види палива
(у % до попереднього місяця)



Зміни цін на транспорт
(у % до попереднього місяця)



Географічне охоплення

Усі регіони України, крім тимчасово окупованої території Автономної Республіки Крим, м. Севастополя та частини тимчасово окупованих територій у Донецькій та Луганській областях. Відбір міст здійснюється на державному рівні та є репрезентативним для розрахунку ІСЦ для кожного регіону країни. Спостереження за змінами споживчих цін (тарифів) не проводиться в сільській місцевості.

Методологія та визначення

Індекс споживчих цін (ІСЦ, інфляція) є показником зміни в часі цін і тарифів на товари та послуги, які купує населення для невиробничого споживання. Розраховується щомісячно на основі даних про ціни (одержуються органами державної статистики шляхом щомісячної реєстрації цін і тарифів на споживчому ринку) та даних національних рахунків щодо витрат домогосподарств на кінцеве споживання по країні в цілому з подальшим розподілом (за результатами вибіркового обстеження умов життя домогосподарств).

Методологія розрахунку: https://www.ukrstat.gov.ua/norm_doc/2021/310/310.pdf.

Перегляд даних

Перегляд даних, розрахованих та оприлюднених раніше, не здійснюється.

Довідка: тел. (0342) 79 20 93; e-mail: ifgus@ifstat.gov.ua.

Більше інформації: https://www.ifstat.gov.ua/EX_IN/EX-CINY.HTM

(Статистична інформація/Економічна статистика/Ціни)

© Головне управління статистики в Івано-Франківській області, 2023

