

Головне управління статистики в
Івано-Франківській області

ІНТЕЛЕКТУАЛЬНА ВЛАСНІСТЬ

в системі державної статистики



Формат інформаційної графіки

01 Забезпечує

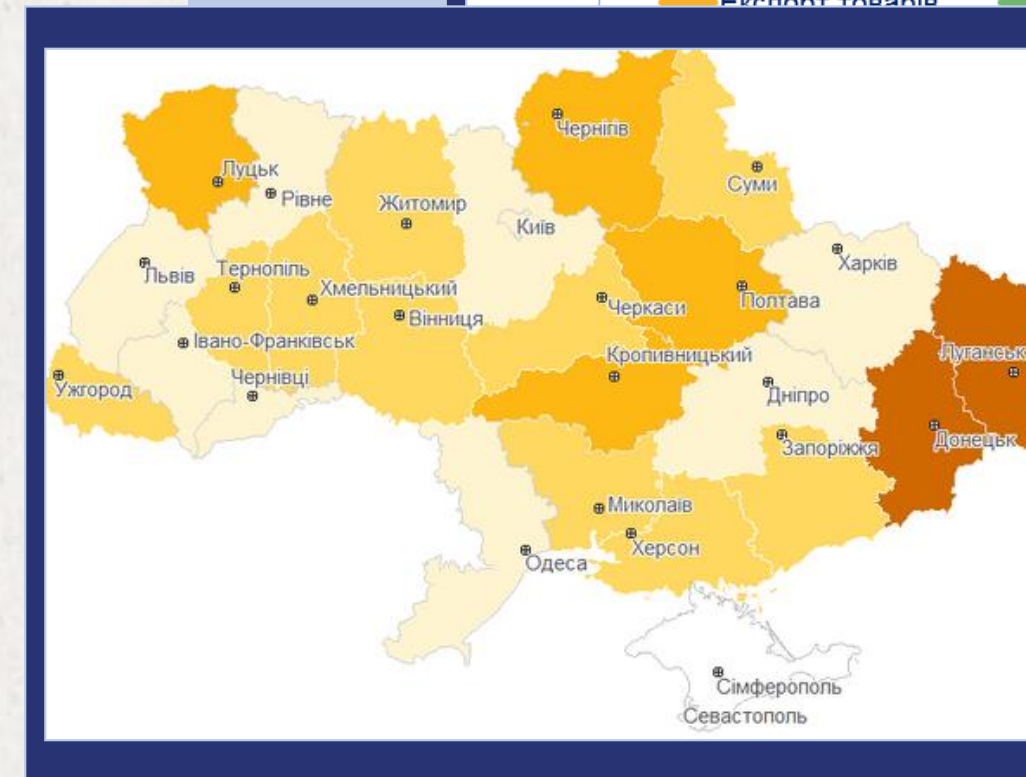
Швидке та чітке відображення даних, покращує сприйняття інформації

02 Спрощує

Процес аналізу великих обсягів даних, сприяє прийняттю обґрунтованих рішень

03 Підвищує


Зацікавленість громадськості до статистичних даних та аналітики




Логотип та емблема






Палітра робочих кольорів



Патерни



Фірмові піктограми



Інфографіка



Головне управління статистики в Івано-Франківській області

а головну Мапа сайту

Статистична інформація Експрес-випуски Інформація для ЗМІ Статистичні спостереження

Календар подання звітності Анонс оприлюднення інформації Статистичні видання

березень березень

Пн	Вт	Ср	Чт	Пт	Сб	Нд
26	27	28	29	01	02	
04	05	06	07	08	09	10
11	12	13	14	15	16	17
18	19	20	21	22	23	24
25	26	27	28	29	30	31

Сервіс для респондентів "Поміж за колом ЄДРПОУ" Приєднуйтесь до вайбер-спільнот

Безоплатне подання статистичної звітності в електронному вигляді Франківськстат респондентам Франківськстат користувачам

Кабінет респондента Статистика в смартфоні Калькулятор інфляції

Путівник користувача Цілі сталого розвитку Гендерна рівність

Інфографіка Підвищуємо статистичну грамотність

КАТАЛОГ СТАТИСТИЧНИХ ВИДАНЬ 2024





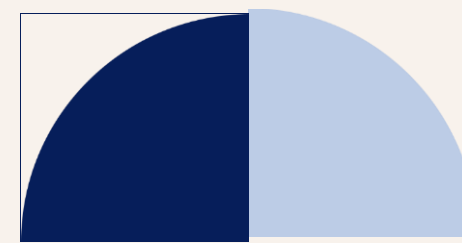

www.ifstat.gov.ua

Публікації

Тематична інфографіка

До професійних свят та
пам'ятних дат

Результати діяльності
Головного управління
статистики



Тематична інфографіка



До професійних свят та пам'ятних дат

1 червня
ТІЙ ДІНЬ МОЛОКА

ДЕРЖАВНА СОЦІАЛЬНО-ЕКОНОМІКА
ГОЛОВНЕ УПРАВЛІННЯ СТАТИСТИКИ
В ІВАНО-ФРАНКІВСЬКІЙ ОБЛАСТІ

Кількість корів
(на 1000 осіб населення)

Рік	2000	2001	2002	2003
Кількість	343	274	118	87

Виробництво молока
(валової ваги)

Рік	2000	2001	2002	2003
Кількість (тис. ц)	401	301	270	214

9 червня
ДІНЬ ПРАЦІВНИЦЬ У СФЕРІ ПРОМИСЛОВОСТІ

ДЕРЖАВНА СОЦІАЛЬНО-ЕКОНОМІКА
ГОЛОВНЕ УПРАВЛІННЯ СТАТИСТИКИ
В ІВАНО-ФРАНКІВСЬКІЙ ОБЛАСТІ

Кількість зареєстрованих підприємств легкої промисловості
(станом на 1 січня)

Рік	2000	2001	2002
Кількість	100	128	161

Обсяг капітальних інвестицій підприємств легкої промисловості
(млн грн)

Рік	2000	2001	2002
Обсяг	108	59	113

Фінансові результати діяльності

Рік	2000	2001	2002
Результат	100	128	161

Експорт товарів

Рік	2000	2001	2002
Обсяг	108	59	113

1 жовтень
ПІВНІЧНИЙ ДІНЬ

ДЕРЖАВНА СОЦІАЛЬНО-ЕКОНОМІКА
ГОЛОВНЕ УПРАВЛІННЯ СТАТИСТИКИ
В ІВАНО-ФРАНКІВСЬКІЙ ОБЛАСТІ

Кількість зареєстрованих фізичних осіб-підприємців
(на 1 січня)

Рік	2000	2001	2002
Кількість	2000	4000	6000

Кількість зареєстрованих юридичних осіб
(на 1 січня)

Рік	2000	2001	2002
Кількість	1000	1500	2000

11 серпня
ДІНЬ БУДІВНИЦТВА

ДЕРЖАВНА СОЦІАЛЬНО-ЕКОНОМІКА
ГОЛОВНЕ УПРАВЛІННЯ СТАТИСТИКИ
В ІВАНО-ФРАНКІВСЬКІЙ ОБЛАСТІ

Станом на 01.08.2014 року в будівничій галузі зареєстровано 3149 підприємств

Продукція житлової експлуатації
(млн грн)

Рік	2000	2001	2002	2003
Обсяг	488	599	492	1061

Фінансові результати до оподаткування
(млн грн)

Рік	2000	2001	2002	2003
Результат	100	120	150	200

Рівень рентабельності операційної діяльності підприємств
(%)

Рік	2000	2001	2002	2003
Рівень	30	28	32	34

У 2013 році введено в експлуатацію 56,2 тис.м² житлових (в тому числі будівельних) та 44,2 тис.м² нежитлових будівель

У 2011 році у будівництво освоєно 1475,7 млн. грн

27 вересня
ІНТЕЛІКТУАЛЬНИЙ ДІНЬ РИБАЦТВА

ДЕРЖАВНА СОЦІАЛЬНО-ЕКОНОМІКА
ГОЛОВНЕ УПРАВЛІННЯ СТАТИСТИКИ
В ІВАНО-ФРАНКІВСЬКІЙ ОБЛАСТІ

Добування водних біоресурсів

Рік	2000	2001	2002	2003
Обсяг	300	307	478	870

Структура добутих водних біоресурсів у 2013 році
(тонни)

Вид	Вугіль	Мороз. риба	Риболовство	Вівця	Інше
Відсоток	71	14	11	4	1

Середній споживчий ціни на рибу свіжу, охолоджену та заморожену
(у грн за 1 кг)

Рік	2000	2001	2002
Ціна	22,00	14,00	17,00

Споживання риби на душу населення
(кг на душу населення)

Рік	2000	2001	2002	2003
Обсяг	0,8	1,1	1,1	0,9

1 жовтень
ПІВНІЧНИЙ ДІНЬ

ДЕРЖАВНА СОЦІАЛЬНО-ЕКОНОМІКА
ГОЛОВНЕ УПРАВЛІННЯ СТАТИСТИКИ
В ІВАНО-ФРАНКІВСЬКІЙ ОБЛАСТІ

Кількість зареєстрованих підприємств легкої промисловості
(станом на 1 січня)

Рік	2000	2001	2002
Кількість	100	128	161

Обсяг капітальних інвестицій підприємств легкої промисловості
(млн грн)


Рік	2000	2001	2002
Обсяг	108	59	113

Фінансові результати діяльності

Рік	2000	2001	2002
Результат	100	128	161

Експорт товарів

Рік	2000	2001	2002
Обсяг	108	59	113



Результати діяльності Головного управління статистики

Державна служба статистики України
Головне управління статистики
в Івано-Франківській області

ЗВІТ ПРО РЕЗУЛЬТАТИ ДІЯЛЬНОСТІ ГОЛОВНОГО УПРАВЛІННЯ СТАТИСТИКИ В ІВАНО-ФРАНКІВСЬКІЙ ОБЛАСТІ

інформаційна графіка

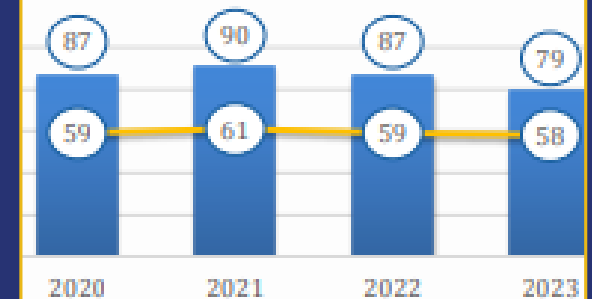
2023

Проведено пілотне вибіркове
обстеження «Статистика доходів і умов
життя населення в Європейському
Союзі (EU-SILC)»

охоплено	опрацьовано
347	1085
домогосподарств	анкет

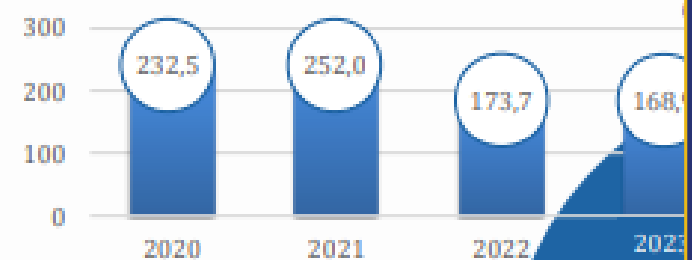
х статистичних спостережень

Проведення державних статистичних спостережень



Кількість форм ДСС — Кількість проведених ДСС

Отримано та опрацьовано первинних звітних даних (з урахуванням адміністративних даних)



ВЗАЄМОДІЯ З РЕСПОНДЕНТАМИ

Підготовлено листів




інструктивних та організаційних

13110

оглядових

249

Кількість респондентів,
які взяли участь в анкетних
опитуваннях



Проведено нарад

з питань запровадження нових
або внесення змін до чинних
державних статистичних
спостережень

31

28

взяли участь
1955 респондентів



Проведено заходи
з надання консультативної
допомоги

606



Державна служба статистики України
Головне управління статистики
в Івано-Франківській області

ЗВІТ ПРО РЕЗУЛЬТАТИ ДІЯЛЬНОСТІ ГОЛОВНОГО УПРАВЛІННЯ СТАТИСТИКИ В ІВАНО-ФРАНКІВСЬКІЙ ОБЛАСТІ

(інформаційна графіка)

2022

Інтернет-наради з респондентами

ДЕРЖАВНА СЛУЖБА СТАТИСТИКИ УКРАЇНИ

Головне управління статистики в Івано-Франківській області

Інтернет-нарада на тему:
«Про зміни у порядку складання та подання державної статистичної звітності за формою №1-ціни (послуги) (квартальна) у 2024 році»

I. Організація подання державної статистичної звітності за ф. №1-ціни (послуги) (квартальна)

Звітність за ф.№1-ціни (послуги) (квартальна) «Звіт про ціни виробників послуг» **подають** юридичні особи

на бланку, затвердженому наказом Держстату від 15 березня 2023 року

Інструментарієм можна **ознайомитися** на вебсайті Головного управління статистики в розділі «Для респондентів» – «Альбом форм державних статистичних спостережень на 2024 рік» / «Економічна діяльність» / «Сільське, лісове та рибне господарство» / «Ціни» / «Ціни виробників»

ДЕРЖАВНА СЛУЖБА СТАТИСТИКИ УКРАЇНИ

Головне управління статистики в Івано-Франківській області

Інтернет-нарада на тему:
ЗМІНИ У ПОДАННІ ФОРМ ДЕРЖАВНИХ СТАТИСТИЧНИХ СПОСТЕРЕЖЕНЬ У 2024 РОЦІ

1. ЗМІНИ ТЕРМІНІВ ПОДАВАННЯ ДЕРЖАВНИХ СТАТИСТИЧНИХ СПОСТЕРЕЖЕНЬ

У 2024 році відбулись **зміни** у термінах подання наступних форм державних статистичних спостережень:

Не пізніше 10-го січня	ф.№29-сг (річна) «Звіт площі та валові збори сільськогосподарських культур, плодів, ягід і винограду у 20__році»
	ф.№9-сг (річна) «Звіт про використання добрив та пестицидів під урожай 20__року»
Не пізніше 10-го числа місяця, наступного за звітним періодом	ф.№11-заг (квартальна) «Звіт про надходження сільськогосподарських тварин на переробні підприємства за ____кв. ____20__року»

Більш **детально** ознайомитися з **термінами подання** усіх форм державних статистичних спостережень можна на вебсайті Головного управління статистики в розділі «Для респондентів» / «Календар подання форм державних статистичних спостережень та фінансової звітності на 2024 рік»

ДЕРЖАВНА СЛУЖБА СТАТИСТИКИ УКРАЇНИ

Головне управління статистики в Івано-Франківській області

Інтернет-нарада на тему:
«ПРО ПОРЯДОК ПОДАВАННЯ АДМІНІСТРАТИВНИХ ДАНИХ РЕЕСТРІВ ТЕРИТОРІАЛЬНИХ ГРОМАД ЩОДО ДЕКЛАРУВАННЯ/РЕЕСТРАЦІЇ ТА ЗНЯТТЯ ІЗ ЗАДЕКЛАРОВАНОГО/ЗАРЕЄСТРОВАНОГО МІСЦЯ ПРОЖИВАННЯ ОСІБ»

I. ОРГАНІЗАЦІЯ ПОДАВАННЯ ОРГАНАМИ РЕЕСТРАЦІЇ АДМІНІСТРАТИВНИХ ДАНИХ ПРО ДЕКЛАРУВАННЯ/РЕЕСТРАЦІЮ ТА ЗНЯТТЯ ІЗ ЗАДЕКЛАРОВАНОГО/ЗАРЕЄСТРОВАНОГО МІСЦЯ ПРОЖИВАННЯ ОСІБ



Відповідно до Закону України «Про надання публічних (електронних публічних) послуг щодо декларування та реєстрації місця проживання в Україні» дані реєстрів територіальних громад **з 01 березня 2022 року** мають передаватися **виключно в порядку міжвідомчої електронної взаємодії**

З **14 квітня 2022 року** набрала чинності постанова Кабінету Міністрів України від 07 лютого 2022 року № 265 «Деякі питання декларування і реєстрації місця проживання та ведення реєстрів територіальних громад»

ДЕРЖАВНА СЛУЖБА СТАТИСТИКИ УКРАЇНИ

Головне управління статистики в Івано-Франківській області

Інтернет-нарада на тему:
«Про порядок складання та подання державної статистичної звітності за формою №4-сг (річна) у 2024 році»

I. Організація подання державної статистичної звітності за ф.№4-сг (річна)

Звітність за ф.№4-сг (річна) «Звіт про посівні площі сільськогосподарських культур під урожай 2024 року» подають **юридичні особи, відокремлені підрозділи юридичних осіб, які здійснюють сільськогосподарську діяльність**

на бланку, затвердженому наказом Держстату від 08.06.2022р. № 165 (зі змінами, внесеними наказом Держстату від 10.11.2022 №279)

керуватися

Роз'ясненням, від 08 липня 2021р. № 19.1.2-12/5-21

Інструментарієм можна **ознайомитися** на вебсайті Головного управління статистики в розділі «Для респондентів» – «Альбом форм державних статистичних спостережень на 2024 рік» / «Економічна статистика» / «Економічна діяльність» / «Сільське, лісове та рибне господарство»



Заходи з користувачами

Основні напрями комунікаційної активності Головного управління



лідерство

лідер у виробництві та поширенні статистичної інформації в регіоні

провідне джерело офіційних статистичних даних в регіоні

результат постійно високої відповідності державою та суспільством



інновації

інноваційна прогресивна державна установа, яка надає сучасні послуги, активно застосовує інновації, удосконалює системи

Канали комунікації

вебсайт
інформаційної статистики

Мобільний додаток
"Статистика в смартфоні"

Електронне листування,
система електронного документообігу

Заходи з надання допомоги консультативної підтримки, телефонні консультації

опитування користувачів

Круглі столи, наради, семінари

НАПРЯМКИ ЗОВНІШНІХ КОМУНІКАЦІЙ ГОЛОВНОГО УПРАВЛІННЯ СТАТИСТИКИ З РІЗНИМИ ЦІЛЬОВИМИ ГРУПАМИ КОРИСТУВАЧІВ



www.ifstat.gov.ua




ГОЛОВНЕ УПРАВЛІННЯ СТАТИСТИКИ В ІВАНО-ФРАНКІВСЬКІЙ ОБЛАСТІ

Як подати запит на публічну інформацію

Запитувач має право звернутися до розпорядника інформації і отримати інформацію незалежно від того, стосується ця інформація особисто чи ні, без пояснення причини подання запиту.

Запит може подаватися в усній, письмовій чи іншій формі (в тому числі факсом, телефоном, електронною поштою) на вибір запитувача. Запит повинен містити:

- 1) ім'я (найменування) запитувача – має інформативну цінність на умови надання інформації;
- 2) контактну інформацію (адресу, номер засобу зв'язку);
- 3) загальний опис інформації, яку потрібно отримати (якщо це можливо);
- 4) підпис і дату,



ГОЛОВНЕ УПРАВЛІННЯ СТАТИСТИКИ В ІВАНО-ФРАНКІВСЬКІЙ ОБЛАСТІ

Які терміни розгляду запиту на інформацію

- 1) не пізніше **п'яти робочих днів** з дня отримання запиту;
- 2) не пізніше **48 годин** з дня отримання запиту, якщо запит стосується інформації, необхідної для захисту життя чи свободи особи, здоров'я, довкілля, якості харчових продуктів і предметів побуту, катастроф, небезпечних природних явищ та інших надзвичайних ситуацій, що сталися або можуть статись і загрожують безпеці громадян.



Важливо. Клопотання про опрацювання запиту обґрунтованим



ДЕРЖАВНА СЛУЖБА СТАТИСТИКИ УКРАЇНИ

ГОЛОВНЕ УПРАВЛІННЯ СТАТИСТИКИ В ІВАНО-ФРАНКІВСЬКІЙ ОБЛАСТІ

ДОСТУП ДО ПУБЛІЧНОЇ ІНФОРМАЦІЇ:

запитання та відповіді

у разі отримання великого обсягу інформації серед значної кількості даних продовжено до **20 робочих днів** з дня отримання інформації повідомлення про отримання інформації протягом п'яти робочих днів з дня отримання запиту.

Найбільш популярні інфографіки

ФЕДІВКОУНІ КОШВАК 2024

Середні споживчі ціни в області, грн
Середня ціна за кг: 2024 (до кінця 2023)

Вареники з картоплею	14,87/кг	Макуха	14,87/кг
Криба	20,00/кг	Пшеничний борошно	20,00/кг
Торт з м'яса	20,00/кг	Сир з м'якоти	20,00/кг
Домашня м'якоти	20,00/кг	Домашня м'якоти	20,00/кг

Середні споживчі ціни на сало

у грн/кг (без оподаткування)

Рік	Ціна (грн/кг)
2018	11,20
2019	11,24
2020	11,34
2021	12,79
2022	13,15
2023	13,20

27 серпня
ДЕНЬ УКРАЇНСЬКОГО САЛА

ДЕНЬ ЗНАНЬ

Здобули освіти за місяць навчального року

Рік	2018	2019	2020	2021	2022	2023
Усього	187,3	202,2	192,2	197,7	202,9	202,9

- 154,1 тис. учнів навчалися у закладах загальної середньої освіти
- 19,9 тис. учителів забезпечували навчальний процес
- 15,4 тис. учнів отримали освітньо-педагогічні знання про забуті базово середньої освіти
- 8,5 тис. учнів отримали освітньо-педагогічні знання про забуті повної загальної середньої освіти

Всього 4,0 тис. осіб

Вікна забруднювач речовин в атмосферне повітря від стаціонарних джерел забруднення

за період з 2018 по 2023 рік

Рік	2018	2019	2020	2021	2022	2023
Всього	27,4	22,3	18,8	12,071	10,448	8,975,8

Тема заходу до Всесвітнього дня боротьби з забрудненням довкілля у 2024 році «Відновлення екосистем»

Виробництво меду та кількості бджолозвіней в Івано-Франківській області

у тис. кг/тис. голів

Рік	2018	2019	2020	2021	2022	2023
Виробництво меду	122,2	133,0	134,3	142,3	142,3	142,3

Середні споживчі ціни на мед натуральний

Рік	2018	2019	2020	2021	2022	2023
Ціна (грн/кг)	144,47	175,28	194,44	223,70	225,26	225,26

19 серпня
ДЕНЬ ПАСІКА

Головне управління статистики в Івано-Франківській області

пропонує Вашій увазі
статистичний збірник
у форматі
інформаційної графіки



ГОЛОВНЕ УПРАВЛІННЯ СТАТИСТИКИ
В ІВАНО-ФРАНКІВСЬКІЙ ОБЛАСТІ

ІВАНО-ФРАНКІВЩИНА В ЦИФРАХ: 2013-2023 РОКИ



Статистичний збірник
(інфографіка)

