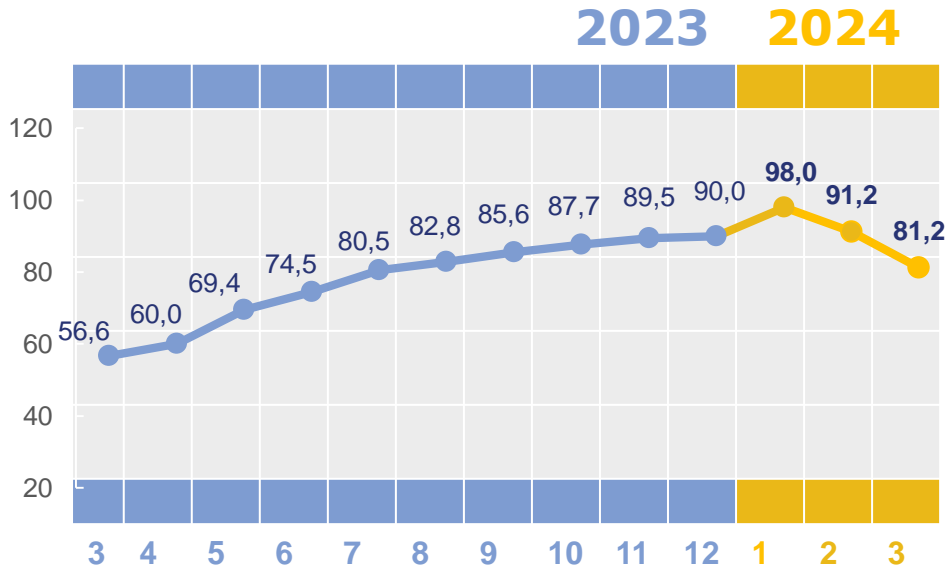


ЗОВНІШНЯ ТОРГІВЛЯ ТОВАРАМИ в Івано-Франківській області

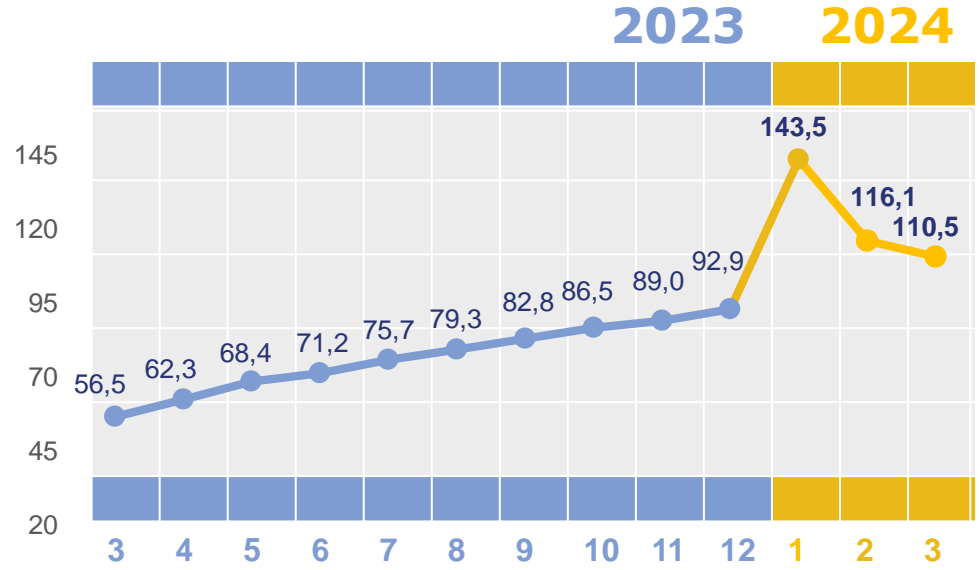


за січень-березень 2024 року
у % до відповідного періоду попереднього року,
наростаючим підсумком

ЕКСПОРТ ▼ **-18,8%** (127,3 млн.дол. США)




ІМПОРТ ▲ **+10,5%** (140,9 млн.дол. США)




 **Зернові культури**
▲ **+ 7,4%** (27,6 млн.дол. США)

 **Деревина і вироби з деревини**
▼ **-11,5%** (23,0 млн.дол. США)

 **Електричні машини**
▼ **-32,1%** (21,8 млн.дол. США)

 **Сіль, сірка, землі та каміння**
▲ **+в 1,6 раза** (16,6 млн.дол. США)

 **Реактори ядерні, котли та машини**
▲ **+у 2,2 раза** (16,3 млн.дол. США)

 **Засоби наземного транспорту, крім залізничного**
▲ **+у 2 рази** (16,0 млн.дол. США)

 **Електричні машини**
▼ **-7,8%** (15,9 млн.дол. США)

 **Пластмаси, полімерні матеріали**
▲ **+14%** (14,5 млн.дол. США)