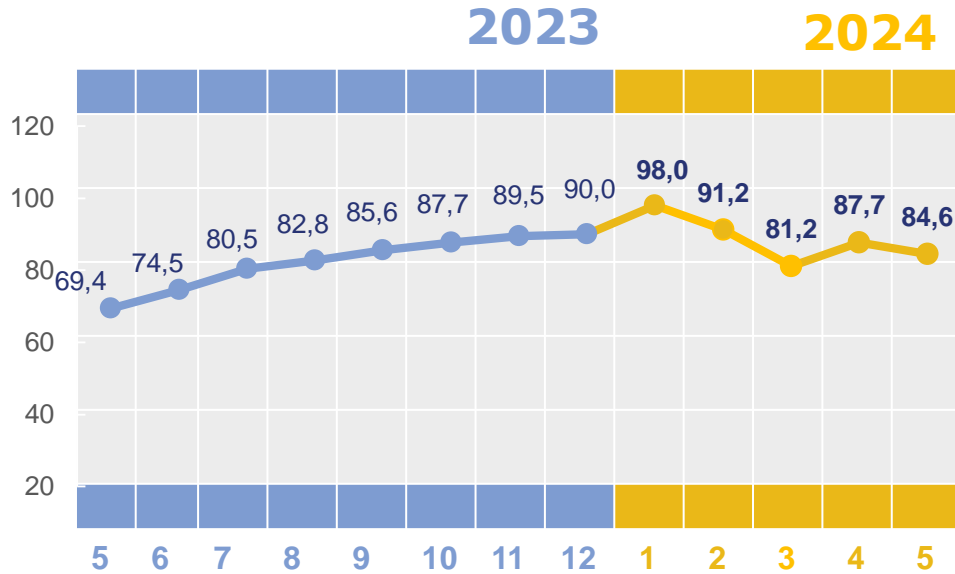


ЗОВНІШНЯ ТОРГІВЛЯ ТОВАРАМИ в Івано-Франківській області





за січень-травень 2024 року
у % до відповідного періоду попереднього року,
наростаючим підсумком


ЕКСПОРТ ▼ **-15,4%** (220,7 млн.дол. США)



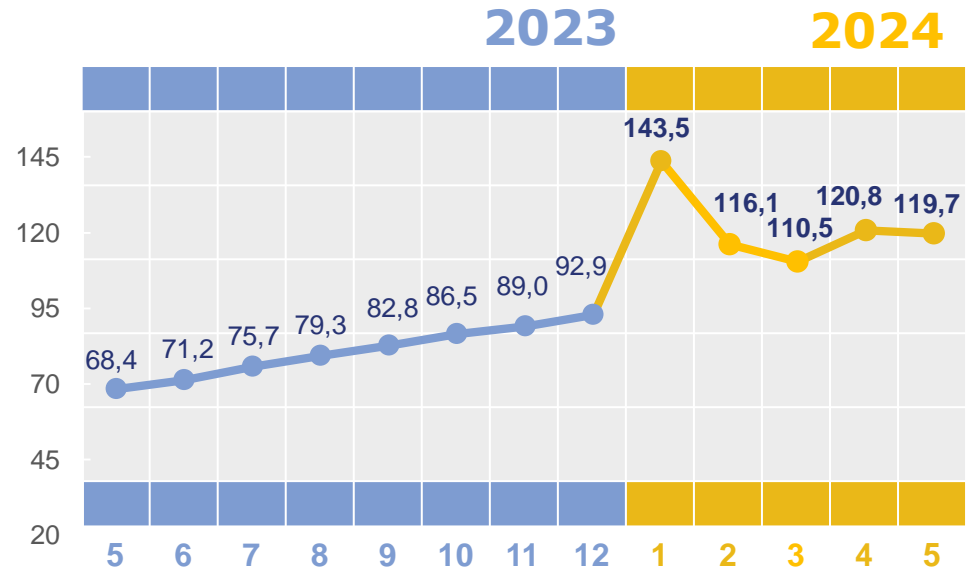
 **Зернові культури**
▲ **+ 4,5%** (41,9 млн.дол. США)


 **Деревина і вироби з деревини**
▼ **-11,4%** (40,4 млн.дол. США)

 **Електричні машини**
▼ **-25,8%** (39,9 млн.дол. США)

 **Сіль, сірка, землі та каміння**
▲ **+в 1,7 раза** (36,7 млн.дол. США)


ІМПОРТ ▲ **+19,7%** (252,6 млн.дол. США)



 **Реактори ядерні, котли та машини**
▲ **+в 1,7 раза** (29,0 млн.дол. США)

 **Електричні машини**
▲ **+3,7%** (28,9 млн.дол. США)

 **Засоби наземного транспорту, крім залізничного**
▲ **+у 1,8 раза** (25,6 млн.дол. США)

 **Пластмаси, полімерні матеріали**
▲ **+17%** (25,6 млн.дол. США)