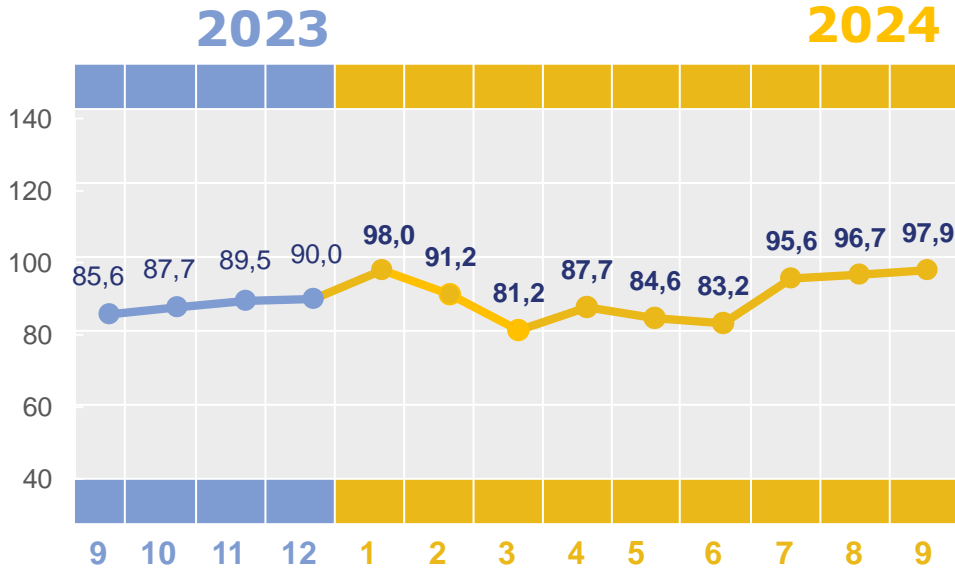


# ЗОВНІШНЯ ТОРГІВЛЯ ТОВАРАМИ в Івано-Франківській області

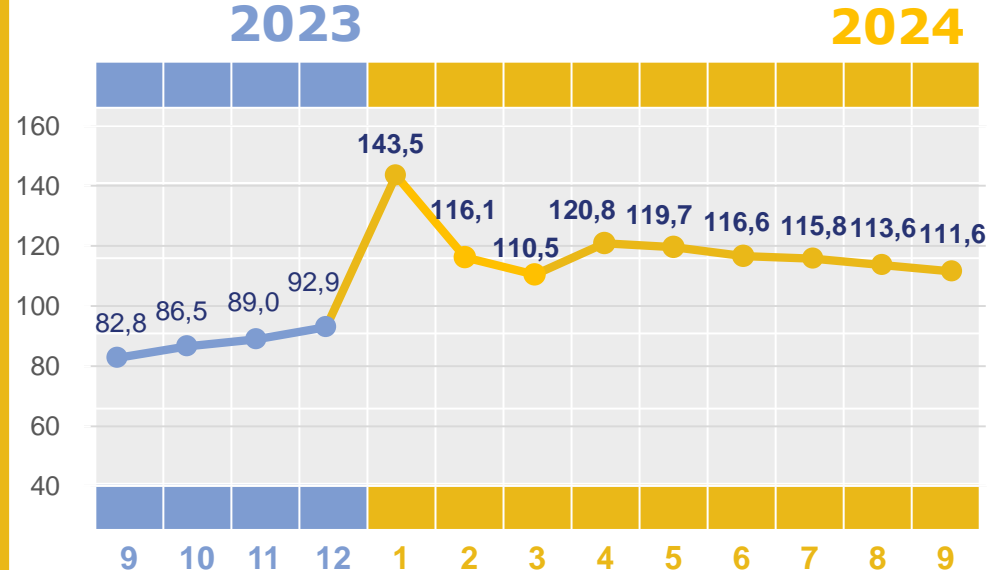


за січень-вересень 2024 року  
у % до відповідного періоду попереднього року,  
наростаючим підсумком

**ЕКСПОРТ** ▼ **-2,1%** (472,2 млн.дол. США)




**ІМПОРТ** ▲ **+11,6%** (449,6 млн.дол. США)




 **Електричні машини**  
▲ **+20,0%**  
(123,7 млн.дол. США)


 **Сіль, сірка, землі та каміння**  
▲ **+42,8%**  
(79,6 млн.дол. США)

 **Деревина і вироби з деревини**  
▼ **-6,8%**  
(75 млн.дол. США)

 **Зернові культури**  
▼ **-20,2%**  
(52,5 млн.дол. США)

 **Електричні машини**  
▲ **+14,1%**  
(56,6 млн.дол. США)

 **Реактори ядерні, котли та машини**  
▲ **+в 1,6 раза**  
(51,5 млн.дол. США)

 **Пластмаси, полімерні матеріали**  
▲ **+0,7%**  
(46,2 млн.дол. США)

 **Засоби наземного транспорту, крім залізничного**  
▲ **+12,6%**  
(39,4 млн.дол. США)