

ЗАСТОСУВАННЯ ДОБРИВ ТА ПЕСТИЦИДІВ ПІДПРИЄМСТВАМИ В ІВАНО-ФРАНКІВСЬКІЙ ОБЛАСТІ

Площа, на якій застосовані добрива та пестициди

		усього		частка у посівній площі
Мінеральні добрива		150,2 тис.га	➡	97,0%
Органічні добрива		30,0 тис.га	➡	19,3%
Пестициди		152,6 тис.га	➡	98,5%

Обсяг унесених добрив та пестицидів

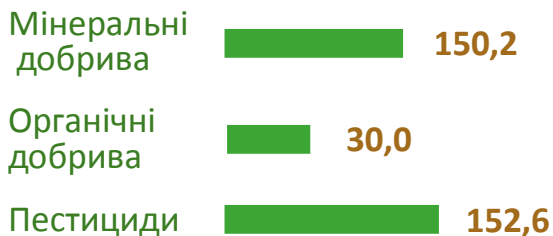
		усього		на 1 гектар удобреної площі	
Мінеральні добрива ¹		25,4 тис.т	➡	169 кг	▲ <i>+, - до 2024р.</i> +40 кг
Органічні добрива		650,4 тис.т	➡	217 ц	▼ -123 ц
Пестициди ¹		3,3 тис.ц	➡	2,1 кг	▼ -0,3 кг

¹ У діючій речовині.

ЗАСТОСУВАННЯ ДОБРИВ ТА ПЕСТИЦИДІВ ПІДПРИЄМСТВАМИ ІВАНО-ФРАНКІВСЬКОЇ ОБЛАСТІ

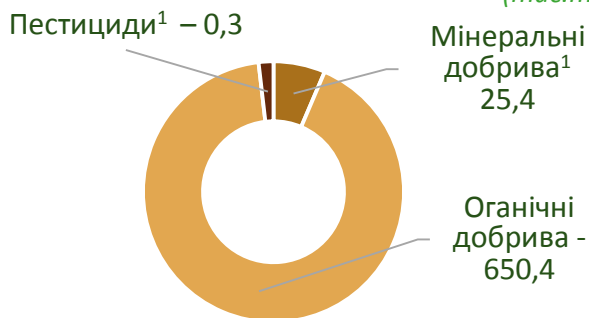
Площа, на якій були застосовані добрива та пестициди

(тис.га)



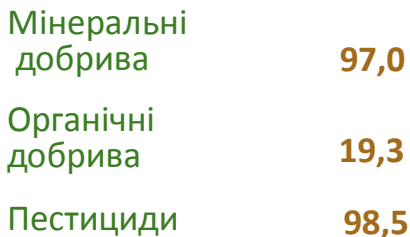
Обсяг унесених добрив та пестицидів

(тис.т)



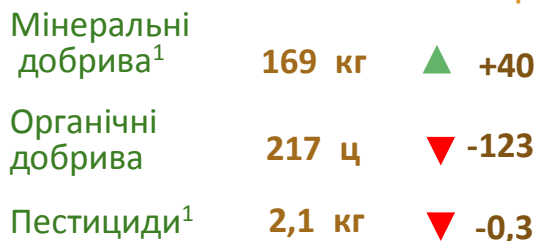
Частка площі, обробленої добривами, пестицидами

(до посівної площі; відсотків)



Обсяг добрив, пестицидів унесених на 1 гектар удобреної площі

(+,- відносно
2024р.)



¹У діючій речовині.