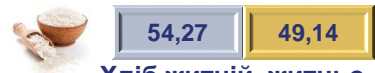




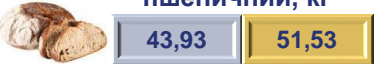
Середні споживчі ціни на окремі товари (послуги) у квітні 2025 / 2026



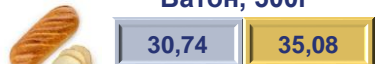
Рис, кг



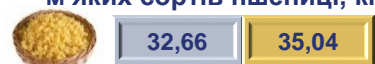
Хліб житній, житньо-пшеничний, кг



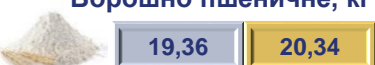
Батон, 500г



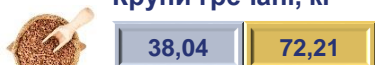
Макаронні вироби із м'яких сортів пшениці, кг



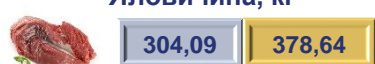
Борошно пшеничне, кг



Крупи гречані, кг



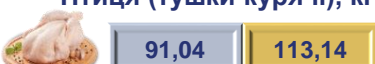
Яловичина, кг



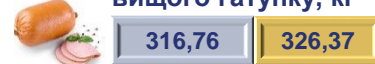
Свинина, кг



Птиця (тушки курячі), кг



Ковбаси варені вищого ґатунку, кг



Риба морожена, кг



Молоко з підвищеним вмістом жиру, 1000г



Яйця, десяток



Масло вершкове, 200г



Олія соняшникова, л



Капуста білокачанна, кг



Цибуля ріпчаста, кг



Буряк, кг



Морква, кг



Картопля, кг



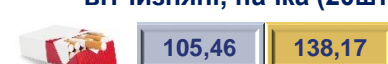
Цукор, кг



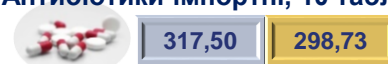
Кава в зернах, мелена, 250г



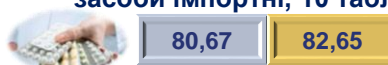
Сигарети з фільтром вітчизняні, пачка (20шт)



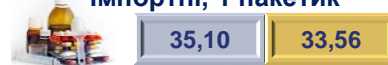
Антибіотики імпорتنі, 10 табл.



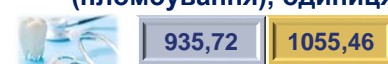
Судинорозширювальні засоби імпорتنі, 10 табл.



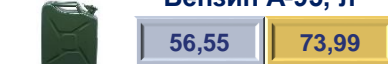
Жарознижувальні препарати імпорتنі, 1 пакетик



Стоматологічні послуги (пломбування), одиниця



Бензин А-95, л



Мобільний зв'язок, 4 тижні



Страховання особистого транспорту, платіж



Інформацію наведено по Івано-Франківській області



Індекс споживчих цін у квітні 2026р. порівняно із березнем 2026р. в області склав 101,6%, в Україні – 101,4%, з груднем 2025р. – 105,0% та 104,9%, з квітнем 2025р. – 108,9% та 108,6% відповідно.

