



## Інтернет-нарада на тему: «Про порядок складання та подання державної статистичної звітності за формою №2-ОЗ ІНВ (річна) за 2022 рік»

### I. Організація подання державної статистичної звітності зі статистики основних засобів та капітальних інвестицій за 2022 рік


Звітність за ф.№2-ОЗ ІНВ (річна) «Звіт про наявність і рух необоротних активів, амортизацію та капітальні інвестиції» **подають** юридичні особи, які мають на балансі необоротні активи

на бланку, затвердженому наказом  
Держстату від 10.06.2022 № 181 (зі  
змiнами, внесеними наказом  
Держстату від 10.11.2022 №279

керуватися

Роз'ясненням  
від 26 вересня 2022р.  
№19.1.2-12/37-22

З інструментарієм можна **ознайомитися** на вебсайті Головного управління статистики у розділі «Для респондентів» / «Альбом форм державних статистичних спостережень на 2023 рік» / «Економічна статистика» / «Економічна діяльність» / «Основні засоби» та за потреби роздрукувати





**Термін  
подання звітності**



**не пізніше 28 лютого**



**Нагадуємо, що відповідно до ст.10 Закону України «Про офіційну статистику» починаючи з 1 січня 2023 року статистична та фінансова звітність подається виключно в електронній формі**

**Для зручності подання звітності в електронному вигляді Держстатом створено безкоштовний онлайн-сервіс «Кабінет респондента» <https://statzvit.ukrstat.gov.ua/> Доступ до системи здійснюється цілодобово та не потребує інсталяції будь-яких програм!**

Детальніше ознайомитися з інформацією щодо **подання звітності в електронному вигляді**, у т.ч. з використанням сервісу «Кабінет респондента» можна на вебсайті Головного управління статистики в Івано-Франківській області у рубриці «Для респондентів»/«Електронна звітність»



## II. Методологічні особливості складання державної статистичної звітності за формою №2-ОЗ ІНВ (річна) за 2022 рік

Бланк форми звітності №2-ОЗ ІНВ (річна) складається з розділів:

**1. Наявність і рух необоротних активів, амортизація**

### **Графи 1–13 за рядками 1000-1500**

відображають первісну (переоцінену) вартість необоротних активів на початок та кінець року, переоцінку первісної (переоціненої) вартості, надходження та вибуття активів, вартість уведених у дію нових активів, інші зміни вартості активів, залишкову вартість на початок та кінець року, нараховану амортизацію за рік.

В розділі відображається інформація щодо вартості необоротних активів: власних та отриманих на умовах фінансового лізингу об'єктів і орендованих цілісних майнових комплексів, інших необоротних матеріальних активів, довгострокових біологічних активів, нематеріальних активів та незавершених капітальних інвестицій.

**2. Розподіл капітальних інвестицій за видами активів**

### **Графи 1–6 за рядками 2000-2501**

містять інформацію щодо витрат у звітному році на придбання або створення матеріальних та нематеріальних активів. Відображається сума витрат на придбання та створення нових активів, придбання активів, які були у використанні, поліпшення, вдосконалення, реконструкцію, модернізацію, капітальний ремонт, витрати на активи, придбані за договором фінансового лізингу.

➤ **Показники даного розділу не включають** інформацію щодо податку на додану вартість (ПДВ). Сума ПДВ, сплачена в ціні придбання товарів (робіт, послуг), відображається у **розділі 3**.

**3. Податок на додану вартість за окремими видами активів**

### **Графа 1 за рядками 5000-5321**

містить показники про суму податку на додану вартість (ПДВ), сплачену (в ціні придбання товарів, робіт, послуг) у зв'язку з витратами на капітальні інвестиції.

➤ **Графа 2** містить суму податкового кредиту з ПДВ із **графі 1**.


При заповненні даного розділу, показник «сума ПДВ» не залежить від того, чи є підприємство відповідно до чинного законодавства платником ПДВ, чи ні.

**Увага!** З розділу I вилучено показник «Первісна (переоцінена) вартість повністю амортизованих активів»

При заповненні розділу I необхідно врахувати, що показники граfi 10 звіту за 2021р. відповідають даним граfi 1 за 2022р., показники граfi 12 за 2021р. – даним граfi 11 за 2022р.


Співставлення даних ф.№2 ОЗ ІНВ (річна) з даними інших форм звітності:

ф.№2-ОЗ ІНВ (річна)  
розділ I рядок 1000  
графі 1, 10,11,12



Первісна та залишкова вартість необоротних активів на початок та кінець звітного року за даними фінансової звітності фф. №1, 1-м, 1-мс (гр. 3, 4 розділу I)

ф.№2-ОЗ ІНВ (річна)  
розділ II графа 1



Обсяг капітальних інвестицій за даними ф.№2-інвестиції (квартальна) за  $\Sigma$  4 кварталів 2022 року (графа 1 розділу I)

**У разі розбіжностей даних** між зазначеними формами звітності, необхідно подати відповідні пояснення на адресу  
Головного управління статистики (Ifgus@ifstat.gov.ua)

Консультації щодо **складання**  
звітності можна отримати  
в управлінні підготовки даних економічної  
статистики Головного управління статистики  
(тел. (0342) 79-20-56, 79-20-54,  
(096) 0843767)

Консультації щодо порядку **подання** звітності  
можна отримати в управлінні збирання даних  
статистичних спостережень, взаємодії з  
респондентами та постачальниками  
адміністративних даних  
Головного управління статистики  
(тел. (0342) 792084, (098)3780126, (099)4745531)

Ви можете задати питання щодо  
державної статистичної звітності [...](#)



Дякуємо за увагу!