




## II. Методологічні особливості та зміни у порядку складання державного статистичного спостереження за ф.№1П-НПП (річна)

**УВАГА!** При заповненні звітності за формою 1П-НПП (річна) необхідно керуватися **Номенклатурою продукції промисловості 2025 року (далі – НПП-2025)**




наказом Держстату №213 від 28.11.2025 затверджено оновлену Номенклатуру продукції промисловості, в якій змінено коди продукції та їх наповнення

розміщена на офіційному вебсайті Головного управління статистики у розділі «Методологія та класифікації» ⇨ «Класифікації» ⇨ «Номенклатура продукції промисловості»

❖ **Показники форми** вміщують інформацію про виробництво та реалізацію промислової продукції за видами за НПП окремо за кожним регіоном, у якому підприємство здійснює виробничу діяльність, із зазначенням його назви (область) та коду території за Кодифікатором адміністративно-територіальних одиниць та територій територіальних громад. Код території за КАТОТТГ визначається автоматично (вибір із довідника).

❖ **Показники форми** уміщують дані про виробництво промислової продукції за звітний рік на власних або орендованих потужностях, з власної сировини та/або сировини замовника (валове виробництво).

❖ **За видами** промислової продукції, які мають однакову назву та різні одиниці вимірювання, показники форми вміщують дані окремо по кожному коду НПП у розрізі регіонів.



❖ Інформація щодо промислової продукції, відомості про яку мають обмежений режим доступу, який визначено і представлено відповідно до вимог чинного законодавства, надається підприємством окремо із дотриманням вимог нормативно-правових актів щодо охорони державної таємниці та службової інформації.

## Формат представлення значень показників форми:

- вартість робіт із перероблення сировини замовника
- вартість промислових послуг
- вартість реалізованої продукції, виробленої із власної сировини

- у тисячах гривень (з одним десятковим знаком після коми)

- кількість виробленої продукції
- кількість виробленої продукції із сировини замовника
- кількість реалізованої продукції, виробленої із власної сировини  
*залежно від зазначеної у графі 3 НПП одиниці вимірювання продукції*

- за одиницями вимірювання «елемент», «пара», «штука» – у цілих числах;  
- за іншими одиницями вимірювання – в числах з одним десятковим знаком після коми



❖ Рядки для пояснення можуть містити інформацію за попередні роки щодо показників форми у випадку неправильного відображення продукції за позиціями НПП та інших викривлень і уточнень

Стор. 4 ф. № 1П-НПП (річна)

Пояснення щодо уточнення (виправлення) даних за попередній звітний рік (роки):

Рік	Назва показника	Код продукції за НПП	Одиниця вимірювання за НПП	Назва регіону (область, місто Київ)	Дані (уточнені, виправлені)	Пояснення

Місце підпису керівника (власника) або особи, відповідальної за достовірність наданої інформації

(Власне ім'я ПРИЗВИЩЕ)

телефон: \_\_\_\_\_

електронна пошта: \_\_\_\_\_

## Методологічні пояснення щодо заповнення звіту за ф.№1П-НПП (річна)

### Графа 1

за позиціями НПП, які відображені **в натуральному вираженні**, містить дані про кількість виробленої продукції (у т.ч. супутньої, побічної), включаючи продукцію, призначену для подальшого перероблення на власному підприємстві (внутрішньозаводський оборот), та продукцію, вироблену для власних потреб підприємства. Показник уміщує дані щодо кількості виробленої продукції із сировини замовника

за позиціями НПП, які відображені **у вартісному вираженні**, містить:

- ❖ при виробництві продукції із власної сировини – вартість валового виробництва за ціною продажу франко-завод, за якою її було реалізовано у звітному періоді (без ПДВ, акцизу, інших непрямих податків, знижок з ціни продажу), включаючи витрати на пакування продукції, які можуть сплачуватись окремо;
- ❖ при виробництві продукції із сировини замовника – вартість виконаних робіт з перероблення сировини, наданої замовником, включаючи вартість витрачених допоміжних матеріалів підприємства-виробника, які необхідні йому для виконання цих робіт, без вартості сировини замовника

### Графа 2

уміщує дані щодо кількості промислової продукції, виробленої із сировини замовника. Дані за показником можуть бути меншими або дорівнювати даним за показником щодо кількості виробленої продукції (гр.1)

**Показник не містить** інформацію за позиціями НПП, які відображені у вартісному вираженні

### Графа 3

уміщує дані щодо вартості виконаних робіт із виробництва продукції із сировини, наданої замовником (без ПДВ, акцизу, інших непрямих податків, знижок з ціни продажу). Показник містить дані щодо вартості витрачених допоміжних матеріалів підприємства-виробника, які необхідні йому для виконання робіт з перероблення сировини замовника, та не включає вартість сировини, наданої замовником для перероблення

### Графа 4

уміщує дані щодо вартості виконаних робіт за ціною продажу, зазначеною в оформлених як підстава для розрахунку із замовником документах (без ПДВ, акцизу, інших непрямих податків, знижок з ціни продажу). **Вартість промислових послуг (вартість оброблення продукції, ремонту та технічного обслуговування, установлення та монтажу відображається тільки у 4 графі звіту)**

### Графа 5

уміщує дані щодо кількості реалізованої продукції у натуральному виразі у звітному році, виробленої з власної сировини (незалежно від періоду виробництва). **Показник не містить інформацію** за позиціями НПП, які відображені у вартісному виразі. Якщо відображено дані **у графі 5**, то відповідно мають бути відображені дані **у графі 6**

### Графа 6

уміщує дані про вартість реалізованої у звітному році продукції виробленої (незалежно від періоду виробництва) із власної сировини (без ПДВ, акцизу, інших непрямих податків, знижок з ціни продажу) включаючи витрати на пакування продукції, які можуть сплачуватися окремо. **Показник не містить** вартість виконаних робіт із перероблення сировини замовника, оброблення продукції, ремонту й технічного обслуговування, тощо

### III. Типові помилки, які допускають респонденти у звітності

- ❖ В адресній частині невірно вказують фактичну адресу здійснення діяльності
- ❖ Коди продукції за НПП, які відображаються у тис.грн, заповнюють тільки гр.1, потрібно заповнювати гр.1 і гр.6 (за виключенням кодів продукції за НПП, які надають промислові послуги)
- ❖ Коди продукції, які відображаються у двох одиницях виміру, не відображають код продукції з літерою «А»

### IV. Співставлення даних форм звітності з показниками іншої статистичної звітності

Показники	ф.№1-П (місячна)	ф.№1-ПЕ (місячна)	ф.№1-підприємництво (річна)	ф.№2-підприємництво (річна)
Кількість виробленої продукції (валове виробництво)	$\sum$ гр.1 за 12 місяців відповідно до кодів НПП	–	–	–
Кількість виробленої продукції із сировини замовника	$\sum$ гр.1 за 12 місяців відповідно до кодів НПП	–	–	–
Вартість робіт із перероблення сировини замовника, тис.грн	–	$\sum$ гр.1 за 12 місяців відповідно коду за КВЕД	розд. 3 гр. 2 код за КВЕД на рівні класу (05.10-39.00 гр.А)	≤ рядка 400 розділу 4
Вартість промислових послуг, тис.грн	$\sum$ гр.1 за 12 місяців відповідно до кодів НПП	$\sum$ гр.1 за 12 місяців відповідно коду за КВЕД	розд. 3 гр. 2 код за КВЕД на рівні класу (05.10-39.00 гр.А)	≤ рядка 400 розділу 4
Кількість реалізованої продукції, виробленої із власної сировини	$\geq \sum$ гр.1 за 12 місяців відповідно до кодів НПП	–	–	–
Вартість реалізованої продукції, виробленої із власної сировини, тис.грн	–	$\sum$ гр.1 за 12 місяців відповідно коду за КВЕД	розд. 3 гр. 2 код за КВЕД на рівні класу (05.10-39.00 гр.А)	≤ рядка 400 розділу 4

## V. До уваги респондентів!

Для зручності подання звітності в електронному вигляді функціонує безкоштовний онлайн-сервіс «Кабінет респондента» <https://statzvit.ukrstat.gov.ua/>. Доступ до системи здійснюється цілодобово та не потребує інсталяції будь-яких програм. Детальніше ознайомитися з інформацією щодо подання звітності в електронному вигляді, у т.ч. з використанням сервісу «Кабінет респондента» можна на офіційних вебсайтах Держстату у розділі «Респондентам» / «Подати звітність» та Головного управління статистики в Івано-Франківській області у рубриці «Для респондентів» / «Подати звітність».

З переліком форм державних статистичних спостережень для подання в Головне управління статистики Ви можете ознайомитись на офіційних вебсайтах Держстату у розділі «Респондентам» – «Подати звітність» та Головного управління статистики в Івано-Франківській області у рубриці «Сервіс для респондентів «Пошук форм ДСС за ЄДРПОУ» або за посиланням (<https://ess.ukrstat.gov.ua/>).

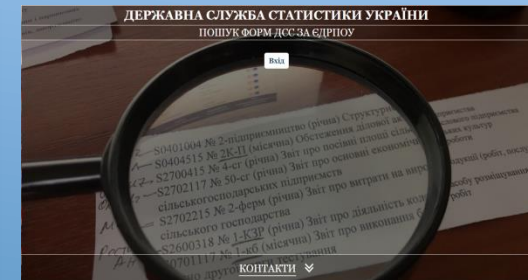
Для пошуку інформації про залученість підприємства до звітування за державними статистичними спостереженнями необхідно використовувати кваліфікований електронний підпис.

З метою розширення каналів комунікації з респондентами державних статистичних спостережень, у Головному управлінні статистики в Івано-Франківській області в актуальному режимі функціонує вайбер-спільнота «Франківськстат респондентам», в якій розміщується інформація щодо проведення комунікаційних заходів, подання державної статистичної звітності, тощо.

Приєднуйтеся за покликанням: <https://cutt.ly/ZRc2Vlc>

Консультації щодо складання звітності можна отримати в управлінні підготовки даних економічної статистики  
Головного управління статистики  
тел. (0342) 79-20-01, 79-20-12,  
0977696511, 0664560306

Консультації щодо порядку подання звітності в електронному вигляді, можна отримати в управлінні збирання даних статистичних спостережень, взаємодії з респондентами та постачальниками адміністративних даних  
Головного управління статистики  
тел. (0342) 79-20-84, 0983780126, 0994745531



**Дякуємо  
за увагу!**